

株主の皆様へ

証券コード：6462

第89期 第2四半期報告書

平成24年4月1日～平成24年9月30日

 株式会社 **リケン**



株主の皆様へ

代表取締役社長

岡野 教忠



株主の皆様には、平素より格別のご支援、ご高配を賜り、厚くお礼申し上げます。

さて、当社は平成24年9月30日をもって第89期第2四半期を終了いたしましたので、ここに第2四半期報告書をお届けして、事業の概況についてご報告申し上げます。何卒ご高覧賜りますようお願い申し上げます。

当第2四半期連結累計期間における世界経済は徐々に減速傾向を示しましたが、米経済は個人消費に支えられ堅調に推移しましたが、欧州経済は債務危機の長期化から停滞感が強まり、中国経済も欧州向け輸出の不振等により経済成長が鈍化しました。

わが国経済は、期の前半はエコカー補助金・減税等の政策効果により堅調に推移したものの、期後半に入ると円高長期化や世界経済鈍化の影響等により景気減速感が強まりました。

当社グループ事業と関連の深い国内の自動車産業におきましては、当第2四半期連結累計期間の国内生産台数は、前年同期の落ち込み、エコカー補助金等による需要喚起等により前年同期比25.7%増となりま

した。

一方海外の自動車関連市場は、一部の国での工場労働問題の発生に加え、インドネシアにおけるローン規制に伴う二輪車販売の減少等があり、特にアジア市場で厳しい状況が続きました。さらに中国において、インフラ工事等の伸び悩みにより建設・産業用機械の需要が急減しました。

このような状況のなか、当第2四半期連結累計期間における売上高は37,145百万円（前年同四半期比1.0%増）となりました。利益面では、営業利益は2,773百万円（前年同四半期比10.3%増）、経常利益は3,255百万円（前年同四半期比1.4%増）、四半期純利益は2,003百万円（前年同四半期比7.7%減）となりました。

通期の連結売上高につきましては、世界各国の景気減退に加えて、最近における中国市場での自動車・産業用機械の急速な販売の落ち込みが当社グループ売上に影響を与えると見込まれることから、前期比6.8%減の70,500百万円と見込んでおります。

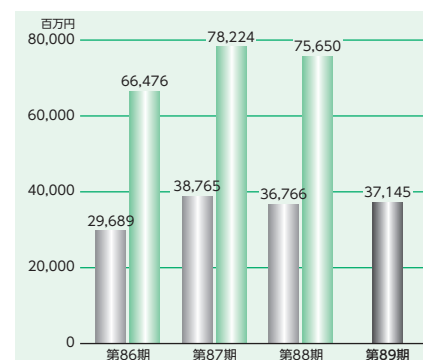
利益面につきましては、グループを挙げて合理化強化や間接費削減等を推進して参りますが、売上減少に伴い、通期営業利益予想を4,450百万円、経常利益予想を5,500百万円、当期純利益予想を3,300百万円と見込んでおります。

中間配当につきましては、最近の業績および配当性向などを総合的に勘案し、1株当たり6円を平成24年12月10日よりお支払いさせていただきます。

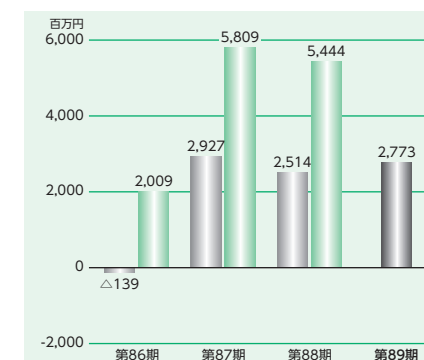
株主の皆様におかれましては、今後とも格別のご理解とご支援を賜りますようお願い申し上げます。

平成24年12月

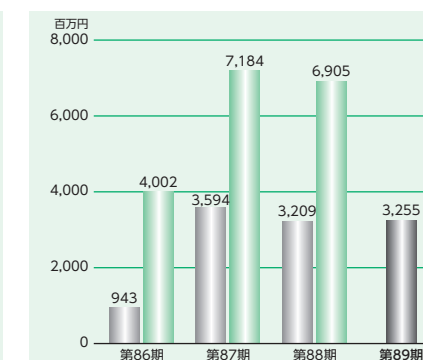
■売上高



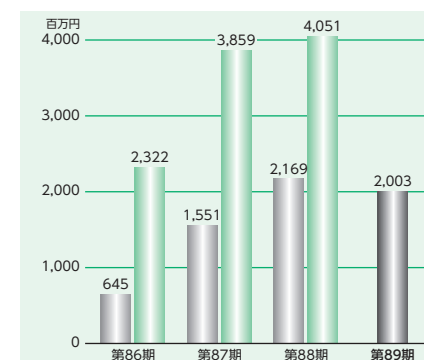
■営業利益 (又は営業損失)



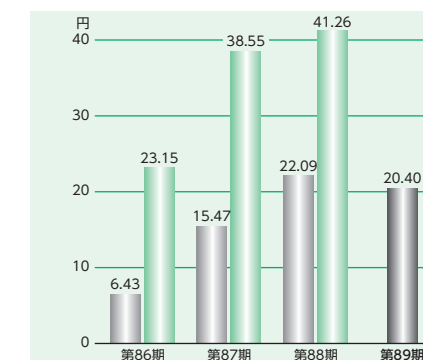
■経常利益



■四半期 (当期) 純利益



■1株当たり四半期 (当期) 純利益



■ 中間 ■ 通期

主な製品群



ピストンリング

カムシャフト

自動車用ナックル

ステンレス管用メカニカル継手

電波暗室

四半期連結貸借対照表 (平成24年9月30日現在)

資産の部	
流動資産	40,948
現金及び預金	7,169
受取手形及び売掛金	18,206
有価証券	4,500
商品及び製品	5,473
仕掛品	2,083
原材料及び貯蔵品	1,767
繰延税金資産	956
その他	806
貸倒引当金	△15
固定資産	38,010
有形固定資産	22,338
建物及び構築物	8,445
機械装置及び運搬具	8,253
土地	2,573
建設仮勘定	2,565
その他	500
無形固定資産	458
投資その他の資産	15,213
投資有価証券	7,900
繰延税金資産	2,550
前払年金費用	3,930
保険積立金	438
その他	449
貸倒引当金	△56
資産合計	78,959

(単位：百万円)

負債の部	
流動負債	18,891
支払手形及び買掛金	12,425
短期借入金	410
未払法人税等	524
賞与引当金	1,831
その他	3,699
固定負債	10,378
長期借入金	8,615
退職給付引当金	902
役員退職慰労引当金	514
環境対策引当金	331
その他	14
負債合計	29,269
純資産の部	
株主資本	52,014
資本金	8,573
資本剰余金	6,604
利益剰余金	40,562
自己株式	△3,726
その他の包括利益累計額	△5,233
その他有価証券評価差額金	△14
為替換算調整勘定	△5,218
新株予約権	37
少数株主持分	2,870
純資産合計	49,689
負債純資産合計	78,959

四半期連結損益計算書 (平成24年4月1日から平成24年9月30日まで)

(単位：百万円)

科目	金額	
売上高		37,145
売上原価		29,218
売上総利益		7,927
販売費及び一般管理費		5,154
営業利益		2,773
営業外収益		
受取利息及び配当金	48	
持分法による投資利益	474	
生命保険配当金	1	
受取ロイヤリティー	163	
その他	75	763
営業外費用		
支払利息	69	
為替差損	95	
その他	116	281
経常利益		3,255
特別利益		
固定資産売却益	1	
投資有価証券売却益	9	10
特別損失		
固定資産除却損	7	
減損損失	33	
事業構造改革費用	39	
その他	0	81
税金等調整前四半期純利益		3,184
法人税等		
法人税、住民税及び事業税	719	
法人税等調整額	146	865
少数株主損益調整前四半期純利益		2,318
少数株主利益		315
四半期純利益		2,003

四半期連結包括利益計算書 (平成24年4月1日から平成24年9月30日まで)

(単位：百万円)

科目	金額
少数株主損益調整前四半期純利益	2,318
その他の包括利益	
その他有価証券評価差額金	△37
為替換算調整勘定	△5
持分法適用会社に対する持分相当額	△42
その他の包括利益合計	△85
四半期包括利益	2,233
(内訳)	
親会社株主に係る四半期包括利益	1,969
少数株主に係る四半期包括利益	264

四半期連結キャッシュ・フロー計算書 (平成24年4月1日から平成24年9月30日まで)

(単位：百万円)

科目	金額
営業活動によるキャッシュ・フロー	3,023
投資活動によるキャッシュ・フロー	△3,213
財務活動によるキャッシュ・フロー	△1,246
現金及び現金同等物に係る換算差額	68
現金及び現金同等物の増減額(△は減少)	△1,366
現金及び現金同等物の期首残高	11,671
現金及び現金同等物の四半期末残高	10,304



<http://www.riken.co.jp>

本社	〒102-8202 東京都千代田区九段北1-13-5 (ヒューリック九段ビル) TEL (03) 3230-3911	大阪営業部	〒541-0043 大阪市中央区高麗橋4-1-1 (大阪興銀ビル) TEL (06) 4706-6720
札幌営業所	〒003-0012 札幌市白石区中央2条6-4-10 TEL (011) 865-1919	広島営業部	〒732-0052 広島市東区光町1-12-20 (もみじ広島光町ビル) TEL (082) 506-2455
仙台営業所	〒981-3133 仙台市泉区泉中央4-1-5 (SAKAE泉中央ビル) TEL (022) 773-8825	福岡営業所	〒812-0011 福岡市博多区博多駅前1-4-4 (JPR博多ビル) TEL (092) 474-2175
神奈川営業部	〒243-0018 厚木市中町3-3-9 (厚木アーバンプラザ) TEL (046) 225-7111	柏崎事業所	〒945-8555 新潟県柏崎市北斗町1-37 TEL (0257) 23-3113
浜松営業部	〒430-0933 浜松市中区鍛冶町319-28 (日本生命浜松センタービル) TEL (053) 457-1155	熊谷事業所	〒360-8522 埼玉県熊谷市末広4-14-1 TEL (048) 521-3511
名古屋営業部	〒460-0003 名古屋市中区錦1-13-26 (名古屋伏見スクエアビル)		
中部営業部	TEL (052) 201-8681		

財務諸表掲載の

ホームページアドレス

http://www.riken.co.jp/ir/d_kessan.html

