

半 期 報 告 書

(第75期中) 自 平成10年 4 月 1 日
至 平成10年 9 月 30 日

関東財務局長 殿

平成10年12月16日提出

会 社 名 株 式 会 社 リ ケ ン

英 訳 名 RIKEN CORPORATION

代表者の役職氏名 取締役社長 小 口 邦 彦

本店の所在の場所 〒102-8202 東京都千代田区九段北1丁目13番5号 電話番号 03 (3230) 3911 (代)

連絡者 管理部長 鳥 塚 伸 宏

もよりの連絡場所 同 上 電話番号 同 上

連絡者 同 上

半期報告書の写しを縦覧に供する場所

名 称	所 在 地
東 京 証 券 取 引 所	〒103-0026 東京都中央区日本橋兜町 2 番 1 号
大 阪 証 券 取 引 所	〒541-0041 大阪市中央区北浜 1 丁目 8 番 16 号
名 古 屋 証 券 取 引 所	〒460-0008 名古屋市中区栄 3 丁目 3 番 17 号
新 潟 証 券 取 引 所	〒951-8068 新潟市上大川前通八番町1245番地

(本書面の枚数 表紙共 15 枚)

6462/'99

第一部 企 業 情 報

第1 会 社 の 概 況

1. 資 本 金 の 増 減

前事業年度末現在の資本金	当半期中の増減	当半期末現在の資本金
8,573,597 千円	— 千円	8,573,597 千円

(注) 当半期末における転換社債の残高、転換価格、資本組入額は次の通りであります。

銘 柄 (発行日)	転換社債の残高	転 換 価 格	資 本 組 入 額
第1回物上担保附転換社債 (平成元年10月2日)	7,396,000 千円	1,013 円	507 円
2001年満期円建転換社債 (平成9年3月12日)	4,999,248	349	175

2. 株 式 の 総 数

種 類	会社が発行する株式の総数	摘 要
普 通 株 式	200,000,000 株	
計	200,000,000	

(注) 平成10年6月26日の定時株主総会において、定款の変更を行い、次のとおりとなりました。
 当社の発行する株式の総数は200,000,000株とし、額面株式の1株は50円とする。
 ただし、株式の消却が行われた場合には、これに相当する株式数を減ずる。

発 行 済 株 式	記名・無記名の別及び額面・無額面の別	種 類	発 行 数		上場証券取引所 又は登録証券業 協 会 名	摘 要
			当該半期末現在 (平成10年9月30日現在)	提出日現在 (平成10年12月16日現在)		
	記名式・額面株式 (額面 50円)	普通株式	109,959,667 株	109,959,667 株	東京証券取引所 大阪証券取引所 名古屋証券取引所 新潟証券取引所	市場第一部 市場第一部 市場第一部 (注)1.(注)2.
	計		109,959,667	109,959,667		

(注) 1. 議決権を有しております。
 2. 提出日現在の発行数には平成10年12月1日から、この半期報告書提出日までの転換社債の株式への転換により発行された株式数は含まれておりません。

3. 株式の状況

当社は証券保管振替機構に係る同意会社であり、中間配当を実施しておりませんので当中間期末現在の実質株主を把握することができません。株式の状況については直近実質株主通知の基準日現在のものによっております。

(1) 大株主の状況

平成10年3月31日現在

氏名又は名称	所有株式数	発行済株式総数に対する所有株式数の割合
株式会社日本興業銀行	4,864	4.42
日産自動車株式会社	4,772	4.34
日本生命保険相互会社	4,637	4.21
日立金属商事株式会社	4,214	3.83
三菱信託銀行株式会社	4,157	3.78
安田火災海上保険株式会社	3,202	2.91
株式会社第四銀行	3,002	2.73
株式会社あさひ銀行	2,934	2.66
中央信託銀行株式会社	2,620	2.38
株式会社東京三菱銀行	2,600	2.36
計	37,005	33.7

(注) 信託銀行の所有株式のうちには、信託業務に係る株式が含まれております。

三菱信託銀行株式会社 1,223千株
中央信託銀行株式会社 290千株

(2) 議決権の状況

平成10年3月31日現在

発行済株式	議決権のない株式数	議決権のある株式数		単位未満株式数	摘要
		自己株式等	その他		
株	株	株	株	株	
—	0	108,180,000	1,779,667	株	単位未満株式数には当社所有の自己株式804株が含まれております。

(注) 上記議決権のある株式数の「その他」の中には、証券保管振替機構名義の株式が112千株含まれております。

所有者の氏名又は名称等	所有株式数			発行済株式総数に対する所有株式数の割合	摘要
	氏名又は名称	住所	自己名義		
株	株	株	株	株	%
—	—	—	—	—	—
計	—	—	—	—	—

株主名簿上は当社名義となっているが実質的に所有していない株式が2,000株ある。なお当該株式数は上記「発行済株式」の「議決権のある株式数」の「その他」の中に含まれております。

4. 株価及び株式売買高の推移

	月 別	10年4月	5 月	6 月	7 月	8 月	9 月
当該半期中における 月別最高・最低株価 及び株式売買高	最 高	270 ^円	257	251	265	241	215
	最 低	230 ^円	215	200	235	191	178
	売 買 高	865 ^{千株}	824	891	1,369	1,616	1,170

(注) 株価の最高・最低及び株式売買高は東京証券取引所市場第一部におけるものであります。

5. 役員 の 異 動

(1) 新 任 役 員

該当事項はありません。

(2) 退 任 役 員

役名及び職名	氏 名	退任年月日
常務取締役 国内外連結会社生産基盤整備担当	和田 正彦	平成10年8月31日

(3) 役 職 の 異 動

新役名及び職名	旧役名及び職名	氏 名	異動年月日
常務取締役 研究開発全般担当、 技術管理部長兼 熊谷事業所長	取 締 役 研究開発全般担当、 技術管理部長兼 熊谷事業所長	清 田 文 夫	平成10年9月1日

6. 従 業 員 の 状 況

従 業 員 数	平 均 給 与 月 額
1,849名	393,632円

(注) 平均給与月額(税込み)は、平成10年9月の平均額で、基準外賃金を含み、賞与は含んでおりません。

第2 事業及び営業の状況

1. 事業の状況

(1) 合併等

該当事項はありません。

(2) 営業の主要部分の譲渡契約等の概要

該当事項はありません。

(3) 営業の主要部分の賃貸借、技術援助契約等の概要

該当事項はありません。

(4) 研究開発活動の概要

◎研究開発の基本方針は

“科学の粋”を取り入れて、“良い製品を合理的なコスト”で生産するという「科学主義工業」を経営理念とし、社会の要請である、軽量化、低燃費化などの省エネ対策、及び排ガス規制、フロン規制、環境保全などに対応しながら、高性能化、低コスト化などの顧客ニーズに即応した製品の早期開発と、開発製品の事業化促進を図り、同時に高品質、低価格で提供できる様に生産技術の革新に努めております。

研究開発組織は技術担当役員の指揮のもと、前期に引き続き研究開発テーマの重点化を図り、効率よく進めております。

尚、当上半期中に支出した研究開発費は599百万円(工業化研究費を含む)、又、当上半期中に於ける工業所有権の保有総数は317件(特許権225件、実用新案権92件)であります。

活 動 内 容

- 1 軽量化、低燃費対策として新規ピストンリングの開発と市場投入
- 2 高速・高負荷エンジンのピストンリングと相手ライナー及び動弁部品の耐摩耗性向上対策としての新トライボコーティング皮膜の研究開発
- 3 オートマチックトランスミッション等に使用される対アルミ合金攻撃性の低い樹脂製シールリング材の開発と市場投入
- 4 地球環境保全として拡大するガスエンジン用の高耐摩耗性バルブシートの開発と市場投入
- 5 カムシャフトの素材・加工一貫製造メーカーとしての製品技術・製造技術の基礎基盤の確立
- 6 埋設配管用メカニカル継手、給水用防食継手の開発
- 7 鋳造の湯流れ・凝固解析のコンピュータ化による方案設計技術の確立
- 8 高周波特性(1 GHz以上)に優れる小型電波吸収体の開発と市場投入
- 9 各種ガスセンサの研究開発及び製品化
- 10 産業用工業炉・試験炉・ICウェハ用炉の各種熱処理炉に使用できるMoSi系ヒータの開発

2. 営業の状況

(1) 概況

当上半期におけるわが国経済は、企業業績の不振による失業率の上昇や個人消費低迷の長期化、構造的な金融システム問題などに加え、円安傾向を背景に堅調であった輸出がアジア諸国の経済不安、通貨危機により落ち込むなど、浮揚のきっかけをつかめぬまま一段と停滞色を強めて参りました。

当社の関連分野である自動車産業におきましては、国内需要は、前年同期比8.3%減と上半期ベースで二年連続のマイナスとなりました。一方、完成車輸出も経済危機で市場の冷え込んだ東南アジア向け大幅減の影響で、前年同期比5.3%の減となり、国内生産台数は前年同期比12.1%の減となりました。

建築・住宅産業におきましては、新設住宅着工戸数は前年同期比13.7%の減となり、また、オフィスビルをはじめとする非住宅建築着工も減少となりました。

当上半期における売上高は、販売の拡大に努めましたが、このような経営環境により、305億3千5百万円(前年同期比12.8%減)となりました。営業利益につきましては、合理化施策を強力に実施してまいりましたが、売上高の減少による利益減を補いきれず2億6千8百万円(前年同期比71.4%減)となり、経常利益は3億2千4百万円(前年同期比76%減)となりました。中間純利益につきましては固定資産廃却損の計上及び税引当の増加により、7千2百万円(前年同期比88.2%減)に止まりました。

製品別には、ピストンリング部門におきましては、国内の四輪、二輪の生産台数減少により売上高は前年同期比10.3%の減、その他エンジン部品の売上高は同様に生産台数減少の影響を受け前年同期比11.0%の減となりました。

配管機材部門の売上高は、住宅着工の減少等、市況の低迷に加え流通在庫の削減もあり前年同期比35.4%の減、高級鋳鉄品部門は主要顧客の海外現地調達化の進展により前年同期比20.7%の減となりました。

プラントその他部門では電波暗室の受注増が工業炉の受注減を補い、ほぼ前年並に推移致しました。

この結果、当上半期の売上高は、前年同期比12.8%減の30,535百万円となりました。うち、輸出額は5,197百万円、前年同期比8.4%の増となりました。

なお、上記金額には消費税等は含まれておりません。

(2) 生産能力の変動

当上半期中には、前期と比較して著しい変動はありません。

(3) 生産実績

(イ) 生産実績

(単位 千円)

製品名	期別	第74期中(平成9.4~平成9.9)	第75期中(平成10.4~平成10.9)
		金額	金額
ピストンリング		15,545,094	13,807,404
その他のエンジン部品		6,753,480	5,771,622
配管機材		4,177,458	2,484,882
高級鋳鉄品		5,165,184	4,318,746
プラントその他		505,860	237,906
合計		32,147,076	26,620,560

(注) 金額は売価換算額として社内管理用の単価で計上しており、消費税等は含んでおりません。

(ロ) 製品仕入実績

(単位 千円)

製品名	期別	第74期中(平成9.4~平成9.9)	第75期中(平成10.4~平成10.9)
		金額	金額
高級鋳鉄品		3,228,351	2,599,010
ピストンリング		30,448	22,199
その他		1,480,198	2,010,481
合計		4,738,998	4,631,691

(注) 金額は仕入価格であり、消費税等は含んでおりません。

(4) 受注の状況

生産方式は、受注生産のほか、一部見込生産も行っております。

(単位 千円)

製品名	第74期中(平成9.4~平成9.9)				第75期中(平成10.4~平成10.9)				第74期(平成10.3)	
	受注高		受注残高		受注高		受注残高		受注残高	
	数量	金額	数量	金額	数量	金額	数量	金額	数量	金額
ピストンリング	千本 (31,864) 138,388	(3,955,573) 14,423,467	千本 (5,923) 24,932	(705,331) 2,555,914	千本 (30,457) 125,513	(4,073,652) 12,916,589	千本 (3,558) 21,142	(466,525) 2,035,587	千本 (4,645) 20,345	(592,403) 2,040,004
その他のエンジン部品		(74,336) 5,430,058		(12,666) 966,150		(91,060) 4,859,078		(20,753) 838,445		(18,217) 843,261
配管機材	吨 (4) 4,412	(5,123) 3,788,120	吨 (—) 753	(—) 656,488	吨 (6) 3,150	(8,277) 2,562,018	吨 (—) 653	(627) 535,221	吨 (—) 455	(—) 396,447
高級鋳鉄品	吨 (3) 22,772	(576) 4,886,215	吨 (—) 3,893	(—) 842,549	吨 (1) 18,521	(344) 3,976,087	吨 (1) 3,553	(344) 728,141	吨 (—) 3,398	(—) 731,602
プラントその他		(769,465) 6,312,143		(113,052) 929,957		(944,287) 6,308,684		(153,829) 882,000		(111,168) 921,424
合計		(4,805,073) 34,840,003		(831,049) 5,951,058		(5,117,620) 30,622,456		(642,078) 5,019,394		(721,788) 4,932,738

(注) 1. () 内の数字は輸出受注数量及び輸出受注高であり、その受注高に対する輸出の割合は前中間期13.8%、当中間期16.7%であります。

2. プラントその他とは、プラント及び電気抵抗材料、購入製品、材料等であります。

3. 受注高及び受注残高には、消費税等は含んでおりません。

(5) 販 売 実 績

(単位 千円)

製品別	第 74 期 中 (平成 9. 4 ~平成 9. 9)		第 75 期 中 (平成10. 4 ~平成10. 9)	
	数 量	計	数 量	計
ピストンリング	(31,190) 千本 137,094	(3,940,488) (27.3)% 14,410,644	(31,544) 千本 124,716	(4,199,530) (32.5)% 12,921,006
そ の 他 の エ ン ジ ン 部 品		(79,668) (1.5) 5,461,452		(88,524) (1.8) 4,863,894
配 管 機 材	(6) 屯 4,374	(7,674) (0.2) 3,752,556	(6) 屯 2,952	(7,650) (0.3) 2,423,244
高 級 鋳 鉄 品	(3) 屯 23,496	(576) (0.01) 5,018,550	(0) 屯 18,366	(0) (0) 3,979,548
プ ラ ン ト そ の 他		(766,494) (12.0) 6,371,467		(901,626) (14.2) 6,348,108
合 計		(4,794,900) (13.7) 35,014,669		(5,197,330) (17.0) 30,535,800

(注) 1. () 内の数字は輸出数量、輸出版売額及び輸出割合であります。輸出については担当部門が直接販売を行っているほか、関係会社及び輸出業者を通じて海外市場に販売しております。

主な輸出先及び輸出版売高に対する割合は次の通りであります。

輸 出 先	第 74 期 中	第 75 期 中
北 米	21.7 %	25.7 %
東 南 ア ジ ア	33.5	19.4
共 産 圏	6.1	8.1
中 近 東	13.6	10.3
ヨ ー ロ ッ パ	15.4	19.7
そ の 他	9.7	16.8
計	100	100

2. プラントその他とは、プラント及び電気抵抗材料、購入製品、材料等であります。
3. 上記金額には、消費税等を含んでおりません。

第3 設 備 の 状 況

1. 設 備 の 異 動

当該半期中には、生産能力に影響を及ぼす設備の異動はありません。

2. 設 備 計 画

- (1) 前期末において実施中の設備の新設、重要な拡充若しくは改修のうち当上半期中に完成したものは次の通りであります。

設 備 の 内 容	取 得 価 額	完 成 年 月	完 成 後 に お け る 年 間 増 加 能 力
柏 崎 事 業 所 ピストンリング生産設備	585,394	平成10年9月	生産能力には影響を及ぼさない
〃 環境対策設備、その他	251,809	〃	〃
熊 谷 事 業 所 精機部品生産設備	1,205,328	〃	〃
本 社 情報及び試験研究設備、その他	653,199	〃	〃

- (2) 前期末における設備計画について、当上半期中に重要な変更はありません。

- (3) 当上半期中に新たに確定した設備の新設、重要な拡充、改修等の計画はありません。

第4 経理の状況

当社の中間財務諸表は「中間財務諸表等の用語、様式及び作成方法に関する規則」(昭和52年大蔵省令第38号)に基づいて作成しております。

なお、中間財務諸表に掲記される科目その他の事項の金額は、千円未満の金額を切り捨てて記載しております。

当社は、証券取引法第193条の2の規定に基づき、第74期中間会計期間(平成9年4月1日から平成9年9月30日まで)及び第75期中間会計期間(平成10年4月1日から平成10年9月30日まで)の中間財務諸表について、太田昭和監査法人により中間監査を受けております。

その中間監査報告書は「経理の状況」の末尾のとおりであります。

1. 中間財務諸表

(1) 中間貸借対照表

(単位 千円)

科 目	前中間会計期間末 (平成9年9月30日)		当中間会計期間末 (平成10年9月30日)		前事業年度の 要約貸借対照表 (平成10年3月31日)	
	金 額	構 成 比	金 額	構 成 比	金 額	構 成 比
(資産の部)		%		%		%
I 流動資産						
現金及び預金	8,289,538		10,748,241		2,111,089	
受取手形	7,894,951		5,000,908		6,359,687	
売掛金※3	12,876,442		12,426,477		13,804,454	
有価証券※3	18,315,882		15,891,439		15,941,230	
棚卸資産	6,548,923		6,324,307		6,356,527	
その他※3	2,123,771		2,074,812		1,690,218	
貸倒引当金	△ 267,086		△ 276,694		△ 325,269	
流動資産合計	55,782,423	64.1	52,189,492	60.9	45,937,937	59.1
II 固定資産						
有形固定資産※1 ※2						
建物	6,014,339		6,145,380		6,167,126	
機械及び装置	10,255,682		10,111,469		9,920,800	
その他	4,337,413		4,152,244		4,320,119	
有形固定資産合計	20,607,435		20,409,094		20,408,047	
無形固定資産	51,775		73,852		51,200	
投資その他の資産						
関係会社株式※3	7,277,359		7,068,734		7,068,734	
その他※3	3,220,961		6,022,894		4,290,547	
貸倒引当金	△ 36,814		△ 35,706		△ 36,331	
投資その他の資産合計	10,461,506		13,055,922		11,322,950	
固定資産合計	31,120,717	35.9	33,538,869	39.1	31,782,197	40.9
資産合計	86,903,141	100	85,728,362	100	77,720,135	100
(負債の部)						
I 流動負債						
支払手形	5,573,608		4,693,511		5,258,073	
買掛金	7,727,559		6,600,417		7,970,143	
短期借入金※2	10,526,468		11,441,172		10,246,501	
一年以内償還新株引受権付社債※2	9,034,740		—		—	
一年以内償還転換社債※2	—		7,396,000		7,396,000	
未払費用	2,286,958		1,965,204		2,092,612	
未払法人税等	329,035		90,599		604,606	
未払事業税等	93,200		31,492		169,211	
関係会社整理損失引当金	50,000		—		—	
その他	2,740,528		2,641,811		2,547,829	
流動負債合計	38,362,099	44.1	34,860,209	40.7	36,284,977	46.7

(単位 千円)

科 目	前中間会計期間末 (平成9年9月30日)		当中間会計期間末 (平成10年9月30日)		前事業年度の 要約貸借対照表 (平成10年3月31日)	
	金 額	構成比	金 額	構成比	金 額	構成比
II 固 定 負 債		%		%		%
転 換 社 債※2	12,396,000		4,999,248		4,999,248	
長 期 借 入 金※2	3,753,708		13,807,610		3,729,846	
退 職 給 与 引 当 金	5,782,087		5,635,325		5,802,077	
投 資 損 失 引 当 金	605,000		505,728		478,178	
債 務 保 証 損 失 引 当 金	200,000		200,000		200,000	
固 定 負 債 合 計	22,736,795	26.2	25,147,911	29.3	15,209,349	19.6
負 債 合 計	61,098,894	70.3	60,008,121	70.0	51,494,327	66.3
(資 本 の 部)						
I 資 本 金	8,573,220	9.9	8,573,597	10.0	8,573,597	11.0
II 資 本 準 備 金	6,604,327	7.6	6,604,701	7.7	6,604,701	8.5
III 利 益 準 備 金	1,254,750	1.4	1,312,750	1.5	1,254,750	1.6
IV その他の剰余金						
任 意 積 立 金	8,434,354		8,811,107		8,275,004	
中 間 (当 期) 未 処 分 利 益	937,594		418,083		1,517,754	
そ の 他 の 剰 余 金 合 計	9,371,949	10.8	9,229,191	10.8	9,792,759	12.6
資 本 合 計	25,804,246	29.7	25,720,240	30.0	26,225,808	33.7
負 債 資 本 合 計	86,903,141	100	85,728,362	100	77,720,135	100

(2) 中間損益計算書

(単位 千円)

科 目	期 別	前中間会計期間 (自平成9年4月1日) (至平成9年9月30日)		当中間会計期間 (自平成10年4月1日) (至平成10年9月30日)		前事業年度の 要約損益計算書 (自平成9年4月1日) (至平成10年3月31日)	
		金 額	百分比	金 額	百分比	金 額	百分比
I 売 上 高		35,014,669	100 %	30,535,800	100 %	70,817,079	100 %
II 売 上 原 価		29,070,384	83.0	25,821,406	84.6	58,689,489	82.9
売 上 総 利 益		5,944,284	17.0	4,714,393	15.4	12,127,589	17.1
III 販 売 費 及 び 一 般 管 理 費		5,005,473	14.3	4,446,169	14.6	9,972,153	14.1
営 業 利 益		938,811	2.7	268,224	0.9	2,155,436	3.0
IV 営 業 外 収 益 ※1		946,246	2.7	512,502	1.7	1,406,727	2.0
V 営 業 外 費 用 ※2		528,031	1.5	455,909	1.5	1,024,431	1.4
経 常 利 益		1,357,026	3.9	324,816	1.1	2,537,732	3.6
VI 特 別 利 益		—		—		—	—
VII 特 別 損 失 ※3		447,185	1.3	115,345	0.4	539,489	0.8
税引前中間(当期)純利益		909,841	2.6	209,471	0.7	1,998,243	2.8
法人税及び住民税		356,332	1.0	137,245	0.4	963,923	1.4
還付法人税及び住民税		60,000	0.2	—		—	
中間(当期)純利益		613,509	1.8	72,226	0.2	1,034,319	1.5
前期繰越利益		324,084		345,857		324,084	
退職給与積立金取崩額		—		—		159,350	
中間(当期)未処分利益		937,594		418,083		1,517,754	

中間財務諸表作成の基本となる事項

前中間会計期間	当中間会計期間
<p>1. 正規の決算において採用している会計処理の原則及び手続との相違点</p> <p>(1) 減価償却費の計上基準 中間会計期間末日現在の固定資産の年間減価償却見積額を期間により配分し、上半期負担分を計上しております。</p> <p>(2) 退職給与引当金繰入額の計上基準 年間繰入見積額を期間により配分し、上半期負担分を計上しております。</p> <p>(3) 法人税及び住民税並びに事業税の計上基準 中間会計期間における法人税及び住民税並びに事業税は税引前中間純利益を基にして税法上の課税所得計算をした結果算定される税金相当額を計上しております。なお、利益処分による租税特別措置法上の準備金の積立及び取崩も加味しております。</p> <p>2. 棚卸資産の評価基準及び評価方法 製品、原材料、仕掛品、貯蔵品とも移動平均法による原価法を採用しております。</p> <p>3. 有形固定資産の減価償却の方法 法人税法に規定する償却方法と同一の基準により定率法を採用しております。</p> <p>4. リース取引の処理方法 リース物件の所有権が借主に移転すると認められるもの以外のファイナンス・リース取引については、通常の賃貸借取引に係る方法に準じた会計処理によっております。</p> <p>5. その他中間財務諸表作成の基本となる重要な事項</p> <p>(1) 消費税等の会計処理方法 消費税及び地方消費税の会計処理は、税抜方式によっております。</p> <p>(2) 外貨建社債の為替予約に伴う処理 為替予約の付されている外貨建社債には当該予約による円貨額を付しており、これによる為替予約差額は、当該予約を行った日の属する期から、決済日の属する期までの各期に月数により配分することとしております。 なお、当該予約差額のうち当中間会計期間の配分額43,420千円は中間損益計算書上、営業外収益に含めて計上しており、中間会計期間末日の翌日以降の配分額14,473千円は流動負債その他として中間貸借対照表に計上しております。</p>	<p>1. 正規の決算において採用している会計処理の原則及び手続との相違点</p> <p>(1) 減価償却費の計上基準 同 左</p> <p>(2) 退職給与引当金繰入額の計上基準 同 左</p> <p>(3) 法人税及び住民税並びに事業税の計上基準 同 左</p> <p>2. 棚卸資産の評価基準及び評価方法 同 左</p> <p>3. 有形固定資産の減価償却の方法 法人税法に規定する方法と同一基準による定率法によっております。 ただし、平成10年度の法人税法の改正に伴い平成10年4月1日以降に取得した建物(建物附属設備を除く。)については、定額法を採用しております。 これに伴い、前中間期と同一の基準によった場合に比べ、減価償却費は306千円少なく、経常利益及び税引前中間純利益はそれぞれ238千円多く計上されております。 (耐用年数の変更) 建物(建物附属設備を除く。)については、当中間期から平成10年度の法人税法の改正により、耐用年数の短縮を行っております。 これに伴い、前中間期と同一の耐用年数によった場合に比べ減価償却費は15,651千円増加し、経常利益及び税引前中間純利益はそれぞれ12,190千円減少しております。 (追加情報) 有形固定資産の取得価額基準は、従来200千円でしたが、平成10年度の税制改正に伴い、当中間期から100千円に変更いたしました。 なお、取得価額が100千円以上200千円未満の少額減価償却資産については、事業年度ごとに一括して3年間で均等償却する方法を採用しております。 この変更に伴い、前中間期と同一の基準によった場合に比べ、経常利益及び税引前中間純利益は、それぞれ21,517千円多く計上されております。</p> <p>4. リース取引の処理方法 同 左</p> <p>5. その他中間財務諸表作成の基本となる重要な事項</p> <p>(1) 消費税等の会計処理方法 同 左</p> <p>(2) _____</p>

注 記 事 項

(中間貸借対照表関係)

前中間会計期間末 (平成9年9月30日)	当中間会計期間末 (平成10年9月30日)	前事業年度末 (平成10年3月31日)																																																		
<p>※1. 減価償却累計額 有形固定資産 42,631,280千円</p> <p>※2. 下記有形固定資産につき、工場財団を設定し、下記社債の担保に供してあります。</p> <table border="1"> <tr> <td>建 物</td> <td>5,315,570 千円</td> </tr> <tr> <td>機械及び装置</td> <td>2,895,577</td> </tr> <tr> <td>その他の有形固定資産</td> <td>832,144</td> </tr> <tr> <td>合 計</td> <td>9,043,292</td> </tr> </table> <table border="1"> <tr> <td>一年以内償還新株引受権付社債</td> <td>9,034,740 千円</td> </tr> <tr> <td>転換社債</td> <td>12,396,000</td> </tr> <tr> <td>長期借入金</td> <td>3,500,000</td> </tr> <tr> <td>合 計</td> <td>24,930,740</td> </tr> </table>	建 物	5,315,570 千円	機械及び装置	2,895,577	その他の有形固定資産	832,144	合 計	9,043,292	一年以内償還新株引受権付社債	9,034,740 千円	転換社債	12,396,000	長期借入金	3,500,000	合 計	24,930,740	<p>※1. 減価償却累計額 有形固定資産 44,830,585千円</p> <p>※2. 下記有形固定資産につき、工場財団を設定し、下記社債の担保に供してあります。</p> <table border="1"> <tr> <td>建 物</td> <td>5,004,433 千円</td> </tr> <tr> <td>機械及び装置</td> <td>2,463,311</td> </tr> <tr> <td>その他の有形固定資産</td> <td>828,278</td> </tr> <tr> <td>合 計</td> <td>8,296,022</td> </tr> </table> <table border="1"> <tr> <td>短期借入金</td> <td>417,714 千円</td> </tr> <tr> <td>一年以内償還転換社債</td> <td>7,396,000</td> </tr> <tr> <td>転換社債</td> <td>4,999,248</td> </tr> <tr> <td>長期借入金</td> <td>13,582,286</td> </tr> <tr> <td>合 計</td> <td>26,395,248</td> </tr> </table>	建 物	5,004,433 千円	機械及び装置	2,463,311	その他の有形固定資産	828,278	合 計	8,296,022	短期借入金	417,714 千円	一年以内償還転換社債	7,396,000	転換社債	4,999,248	長期借入金	13,582,286	合 計	26,395,248	<p>※1. 減価償却累計額 有形固定資産 43,748,298千円</p> <p>※2. 下記有形固定資産につき、工場財団を設定し、下記社債の担保に供してあります。</p> <table border="1"> <tr> <td>建 物</td> <td>5,154,915 千円</td> </tr> <tr> <td>機械及び装置</td> <td>2,678,564</td> </tr> <tr> <td>その他の有形固定資産</td> <td>830,310</td> </tr> <tr> <td>合 計</td> <td>8,663,790</td> </tr> </table> <table border="1"> <tr> <td>一年以内償還転換社債</td> <td>7,396,000 千円</td> </tr> <tr> <td>転換社債</td> <td>4,999,248</td> </tr> <tr> <td>長期借入金</td> <td>3,500,000</td> </tr> <tr> <td>合 計</td> <td>15,895,248</td> </tr> </table>	建 物	5,154,915 千円	機械及び装置	2,678,564	その他の有形固定資産	830,310	合 計	8,663,790	一年以内償還転換社債	7,396,000 千円	転換社債	4,999,248	長期借入金	3,500,000	合 計	15,895,248
建 物	5,315,570 千円																																																			
機械及び装置	2,895,577																																																			
その他の有形固定資産	832,144																																																			
合 計	9,043,292																																																			
一年以内償還新株引受権付社債	9,034,740 千円																																																			
転換社債	12,396,000																																																			
長期借入金	3,500,000																																																			
合 計	24,930,740																																																			
建 物	5,004,433 千円																																																			
機械及び装置	2,463,311																																																			
その他の有形固定資産	828,278																																																			
合 計	8,296,022																																																			
短期借入金	417,714 千円																																																			
一年以内償還転換社債	7,396,000																																																			
転換社債	4,999,248																																																			
長期借入金	13,582,286																																																			
合 計	26,395,248																																																			
建 物	5,154,915 千円																																																			
機械及び装置	2,678,564																																																			
その他の有形固定資産	830,310																																																			
合 計	8,663,790																																																			
一年以内償還転換社債	7,396,000 千円																																																			
転換社債	4,999,248																																																			
長期借入金	3,500,000																																																			
合 計	15,895,248																																																			

前中間会計期間末 (平成9年9月30日)	当中間会計期間末 (平成10年9月30日)	前事業年度末 (平成10年3月31日)																																																																																																																																																																					
※3.(1) 外貨建資産・負債 主な外貨建資産・負債の外貨 額及び中間貸借対照表計上額 は次のとおりであります。	※3.(1) 外貨建資産・負債 主な外貨建資産・負債の外貨 額及び中間貸借対照表計上額 は次のとおりであります。	※3.(1) 外貨建資産・負債 主な外貨建資産・負債の外貨 額及び貸借対照表計上額は次 のとおりであります。																																																																																																																																																																					
<table border="1"> <thead> <tr> <th>科目</th> <th>外貨額</th> <th>中間貸借対 照表計上額</th> </tr> </thead> <tbody> <tr> <td>売掛金</td> <td>1,136 千米ドル</td> <td>136,537</td> </tr> <tr> <td></td> <td>3,628 千ドイツマルク</td> <td>246,604</td> </tr> <tr> <td>有価証券</td> <td>1,000 千米ドル</td> <td>107,300</td> </tr> <tr> <td>その他の 流動資産</td> <td>1,262 千NTドル</td> <td>5,310</td> </tr> <tr> <td></td> <td>1,776,734 千インドネシアルピア</td> <td>63,251</td> </tr> <tr> <td></td> <td>4,845 千パーツ</td> <td>16,037</td> </tr> <tr> <td></td> <td>2,830 千インドルピー</td> <td>8,999</td> </tr> <tr> <td></td> <td>288,725 千ウォン</td> <td>37,938</td> </tr> <tr> <td></td> <td>104 千米ドル</td> <td>12,505</td> </tr> <tr> <td>関係会社 株 式</td> <td>27,700 千米ドル</td> <td>3,756,043</td> </tr> <tr> <td></td> <td>100,000 千NTドル</td> <td>548,059</td> </tr> <tr> <td></td> <td>5,368,320 千インドネシアルピア</td> <td>300,564</td> </tr> <tr> <td></td> <td>16,170 千パーツ</td> <td>207,117</td> </tr> <tr> <td></td> <td>4,500,000 千ウォン</td> <td>646,154</td> </tr> <tr> <td>投資その 他の資産 そ の 他</td> <td>332 千米ドル</td> <td>40,823</td> </tr> <tr> <td></td> <td>8,188 千インドルピー</td> <td>38,362</td> </tr> <tr> <td></td> <td>20 千カナダドル</td> <td>3,643</td> </tr> <tr> <td></td> <td>1,300 千ドイツマルク</td> <td>94,596</td> </tr> </tbody> </table>	科目	外貨額	中間貸借対 照表計上額	売掛金	1,136 千米ドル	136,537		3,628 千ドイツマルク	246,604	有価証券	1,000 千米ドル	107,300	その他の 流動資産	1,262 千NTドル	5,310		1,776,734 千インドネシアルピア	63,251		4,845 千パーツ	16,037		2,830 千インドルピー	8,999		288,725 千ウォン	37,938		104 千米ドル	12,505	関係会社 株 式	27,700 千米ドル	3,756,043		100,000 千NTドル	548,059		5,368,320 千インドネシアルピア	300,564		16,170 千パーツ	207,117		4,500,000 千ウォン	646,154	投資その 他の資産 そ の 他	332 千米ドル	40,823		8,188 千インドルピー	38,362		20 千カナダドル	3,643		1,300 千ドイツマルク	94,596	<table border="1"> <thead> <tr> <th>科目</th> <th>外貨額</th> <th>中間貸借対 照表計上額</th> </tr> </thead> <tbody> <tr> <td>売掛金</td> <td>3,968 千米ドル</td> <td>532,678</td> </tr> <tr> <td></td> <td>7,377 千ドイツマルク</td> <td>587,452</td> </tr> <tr> <td>有価証券</td> <td>1,000 千米ドル</td> <td>107,300</td> </tr> <tr> <td>その他の 流動資産</td> <td>1,022 千NTドル</td> <td>3,996</td> </tr> <tr> <td></td> <td>1,049,086 千インドネシアルピア</td> <td>12,064</td> </tr> <tr> <td></td> <td>1,372 千パーツ</td> <td>4,639</td> </tr> <tr> <td></td> <td>5,083 千インドルピー</td> <td>15,605</td> </tr> <tr> <td></td> <td>425,928 千ウォン</td> <td>41,442</td> </tr> <tr> <td></td> <td>428 千米ドル</td> <td>57,527</td> </tr> <tr> <td>関係会社 株 式</td> <td>27,700 千米ドル</td> <td>3,756,043</td> </tr> <tr> <td></td> <td>100,000 千NTドル</td> <td>548,059</td> </tr> <tr> <td></td> <td>5,368,320 千インドネシアルピア</td> <td>300,564</td> </tr> <tr> <td></td> <td>16,170 千パーツ</td> <td>207,117</td> </tr> <tr> <td></td> <td>4,500,000 千ウォン</td> <td>646,154</td> </tr> <tr> <td>投資その 他の資産 そ の 他</td> <td>108,188 千インドルピー</td> <td>375,090</td> </tr> <tr> <td></td> <td>20 千カナダドル</td> <td>3,643</td> </tr> <tr> <td></td> <td>1,300 千ドイツマルク</td> <td>94,596</td> </tr> </tbody> </table>	科目	外貨額	中間貸借対 照表計上額	売掛金	3,968 千米ドル	532,678		7,377 千ドイツマルク	587,452	有価証券	1,000 千米ドル	107,300	その他の 流動資産	1,022 千NTドル	3,996		1,049,086 千インドネシアルピア	12,064		1,372 千パーツ	4,639		5,083 千インドルピー	15,605		425,928 千ウォン	41,442		428 千米ドル	57,527	関係会社 株 式	27,700 千米ドル	3,756,043		100,000 千NTドル	548,059		5,368,320 千インドネシアルピア	300,564		16,170 千パーツ	207,117		4,500,000 千ウォン	646,154	投資その 他の資産 そ の 他	108,188 千インドルピー	375,090		20 千カナダドル	3,643		1,300 千ドイツマルク	94,596	<table border="1"> <thead> <tr> <th>科目</th> <th>外貨額</th> <th>貸借対照表 計上額</th> </tr> </thead> <tbody> <tr> <td>売掛金</td> <td>5,013 千米ドル</td> <td>650,342</td> </tr> <tr> <td></td> <td>5,283 千ドイツマルク</td> <td>372,505</td> </tr> <tr> <td>有価証券</td> <td>1,000 千米ドル</td> <td>107,300</td> </tr> <tr> <td>その他の 流動資産</td> <td>939 千NTドル</td> <td>3,746</td> </tr> <tr> <td></td> <td>1,592,339 千インドネシアルピア</td> <td>21,178</td> </tr> <tr> <td></td> <td>929 千パーツ</td> <td>3,123</td> </tr> <tr> <td></td> <td>2,920 千インドルピー</td> <td>9,317</td> </tr> <tr> <td></td> <td>370,663 千ウォン</td> <td>34,805</td> </tr> <tr> <td></td> <td>643 千米ドル</td> <td>84,410</td> </tr> <tr> <td>関係会社 株 式</td> <td>27,700 千米ドル</td> <td>3,756,043</td> </tr> <tr> <td></td> <td>100,000 千NTドル</td> <td>548,059</td> </tr> <tr> <td></td> <td>5,368,320 千インドネシアルピア</td> <td>300,564</td> </tr> <tr> <td></td> <td>16,170 千パーツ</td> <td>207,117</td> </tr> <tr> <td></td> <td>4,500,000 千ウォン</td> <td>646,154</td> </tr> <tr> <td>投資その 他の資産 そ の 他</td> <td>38,188 千インドルピー</td> <td>136,240</td> </tr> <tr> <td></td> <td>20 千カナダドル</td> <td>3,643</td> </tr> <tr> <td></td> <td>1,300 千ドイツマルク</td> <td>94,596</td> </tr> </tbody> </table>	科目	外貨額	貸借対照表 計上額	売掛金	5,013 千米ドル	650,342		5,283 千ドイツマルク	372,505	有価証券	1,000 千米ドル	107,300	その他の 流動資産	939 千NTドル	3,746		1,592,339 千インドネシアルピア	21,178		929 千パーツ	3,123		2,920 千インドルピー	9,317		370,663 千ウォン	34,805		643 千米ドル	84,410	関係会社 株 式	27,700 千米ドル	3,756,043		100,000 千NTドル	548,059		5,368,320 千インドネシアルピア	300,564		16,170 千パーツ	207,117		4,500,000 千ウォン	646,154	投資その 他の資産 そ の 他	38,188 千インドルピー	136,240		20 千カナダドル	3,643		1,300 千ドイツマルク	94,596
科目	外貨額	中間貸借対 照表計上額																																																																																																																																																																					
売掛金	1,136 千米ドル	136,537																																																																																																																																																																					
	3,628 千ドイツマルク	246,604																																																																																																																																																																					
有価証券	1,000 千米ドル	107,300																																																																																																																																																																					
その他の 流動資産	1,262 千NTドル	5,310																																																																																																																																																																					
	1,776,734 千インドネシアルピア	63,251																																																																																																																																																																					
	4,845 千パーツ	16,037																																																																																																																																																																					
	2,830 千インドルピー	8,999																																																																																																																																																																					
	288,725 千ウォン	37,938																																																																																																																																																																					
	104 千米ドル	12,505																																																																																																																																																																					
関係会社 株 式	27,700 千米ドル	3,756,043																																																																																																																																																																					
	100,000 千NTドル	548,059																																																																																																																																																																					
	5,368,320 千インドネシアルピア	300,564																																																																																																																																																																					
	16,170 千パーツ	207,117																																																																																																																																																																					
	4,500,000 千ウォン	646,154																																																																																																																																																																					
投資その 他の資産 そ の 他	332 千米ドル	40,823																																																																																																																																																																					
	8,188 千インドルピー	38,362																																																																																																																																																																					
	20 千カナダドル	3,643																																																																																																																																																																					
	1,300 千ドイツマルク	94,596																																																																																																																																																																					
科目	外貨額	中間貸借対 照表計上額																																																																																																																																																																					
売掛金	3,968 千米ドル	532,678																																																																																																																																																																					
	7,377 千ドイツマルク	587,452																																																																																																																																																																					
有価証券	1,000 千米ドル	107,300																																																																																																																																																																					
その他の 流動資産	1,022 千NTドル	3,996																																																																																																																																																																					
	1,049,086 千インドネシアルピア	12,064																																																																																																																																																																					
	1,372 千パーツ	4,639																																																																																																																																																																					
	5,083 千インドルピー	15,605																																																																																																																																																																					
	425,928 千ウォン	41,442																																																																																																																																																																					
	428 千米ドル	57,527																																																																																																																																																																					
関係会社 株 式	27,700 千米ドル	3,756,043																																																																																																																																																																					
	100,000 千NTドル	548,059																																																																																																																																																																					
	5,368,320 千インドネシアルピア	300,564																																																																																																																																																																					
	16,170 千パーツ	207,117																																																																																																																																																																					
	4,500,000 千ウォン	646,154																																																																																																																																																																					
投資その 他の資産 そ の 他	108,188 千インドルピー	375,090																																																																																																																																																																					
	20 千カナダドル	3,643																																																																																																																																																																					
	1,300 千ドイツマルク	94,596																																																																																																																																																																					
科目	外貨額	貸借対照表 計上額																																																																																																																																																																					
売掛金	5,013 千米ドル	650,342																																																																																																																																																																					
	5,283 千ドイツマルク	372,505																																																																																																																																																																					
有価証券	1,000 千米ドル	107,300																																																																																																																																																																					
その他の 流動資産	939 千NTドル	3,746																																																																																																																																																																					
	1,592,339 千インドネシアルピア	21,178																																																																																																																																																																					
	929 千パーツ	3,123																																																																																																																																																																					
	2,920 千インドルピー	9,317																																																																																																																																																																					
	370,663 千ウォン	34,805																																																																																																																																																																					
	643 千米ドル	84,410																																																																																																																																																																					
関係会社 株 式	27,700 千米ドル	3,756,043																																																																																																																																																																					
	100,000 千NTドル	548,059																																																																																																																																																																					
	5,368,320 千インドネシアルピア	300,564																																																																																																																																																																					
	16,170 千パーツ	207,117																																																																																																																																																																					
	4,500,000 千ウォン	646,154																																																																																																																																																																					
投資その 他の資産 そ の 他	38,188 千インドルピー	136,240																																																																																																																																																																					
	20 千カナダドル	3,643																																																																																																																																																																					
	1,300 千ドイツマルク	94,596																																																																																																																																																																					
(2) 外貨建長期金銭債権の中間 期末日の為替相場による円換 算額は次のとおりであります。 中間貸借対照表計上額 40,823千円 (332千米ドル) 中間期末日の為替相場 による円換算額 39,879千円 差 額 (損) 944千円	(2) _____	(2) _____																																																																																																																																																																					

前中間会計期間末 (平成9年9月30日)	当中間会計期間末 (平成10年9月30日)	前事業年度末 (平成10年3月31日)																																																																																																
<p>※ 偶発債務 下記の通り銀行借入保証を行っております。なお、金額は当社の実質保証額であります。</p> <table border="1"> <thead> <tr> <th>保証先</th> <th>保証額</th> </tr> </thead> <tbody> <tr> <td>リケン企画(株)</td> <td>千円 292,000</td> </tr> <tr> <td>新光開発(株)</td> <td>36,450</td> </tr> <tr> <td>㈱リケンブレイン</td> <td>685,000</td> </tr> <tr> <td>大阪機器販売(株)</td> <td>8,750</td> </tr> <tr> <td>アールエスブイ(株)</td> <td>398,594</td> </tr> <tr> <td>㈱リケンエレテック</td> <td>100,000</td> </tr> <tr> <td>アライドリング社</td> <td>319,902 (2,620千米ドル)</td> </tr> <tr> <td>モダンインダストリアル プラスチック社</td> <td>122,100 (1,000千米ドル)</td> </tr> <tr> <td>合計</td> <td>1,962,796</td> </tr> </tbody> </table>	保証先	保証額	リケン企画(株)	千円 292,000	新光開発(株)	36,450	㈱リケンブレイン	685,000	大阪機器販売(株)	8,750	アールエスブイ(株)	398,594	㈱リケンエレテック	100,000	アライドリング社	319,902 (2,620千米ドル)	モダンインダストリアル プラスチック社	122,100 (1,000千米ドル)	合計	1,962,796	<p>※ 偶発債務 下記の通り銀行借入保証を行っております。なお、金額は当社の実質保証額であります。</p> <table border="1"> <thead> <tr> <th>保証先</th> <th>保証額</th> </tr> </thead> <tbody> <tr> <td>アールエスブイ(株)</td> <td>千円 398,500</td> </tr> <tr> <td>新光開発(株)</td> <td>133,050</td> </tr> <tr> <td>保 証 債 務 リケン企画(株)</td> <td>210,000</td> </tr> <tr> <td>大阪機器販売(株)</td> <td>31,250</td> </tr> <tr> <td>㈱リケンブレイン</td> <td>735,000</td> </tr> <tr> <td>㈱リケンエレテック</td> <td>180,000</td> </tr> <tr> <td>アライドリング社</td> <td>353,828 (2,595千米ドル)</td> </tr> <tr> <td>台湾理研工業 股份有限公司 従業員住宅ローン 保証残高</td> <td>190,890 (1,400千米ドル) 179,860</td> </tr> <tr> <td>合計</td> <td>2,412,378</td> </tr> <tr> <td>保 証 予 約 日本メッキ工業(株)</td> <td>50,000</td> </tr> <tr> <td>理研機械(株)</td> <td>389,000</td> </tr> <tr> <td>リケン企画(株)</td> <td>300,000</td> </tr> <tr> <td>㈱リケン精密</td> <td>200,000</td> </tr> <tr> <td>㈱リケンキャスト</td> <td>400,000</td> </tr> <tr> <td>柏崎ピストンリング(株)</td> <td>200,000</td> </tr> <tr> <td>㈱ テ ム コ</td> <td>184,980</td> </tr> <tr> <td>PTバカルティリケン インドネシア</td> <td>733,366</td> </tr> <tr> <td>合計</td> <td>2,457,346</td> </tr> </tbody> </table>	保証先	保証額	アールエスブイ(株)	千円 398,500	新光開発(株)	133,050	保 証 債 務 リケン企画(株)	210,000	大阪機器販売(株)	31,250	㈱リケンブレイン	735,000	㈱リケンエレテック	180,000	アライドリング社	353,828 (2,595千米ドル)	台湾理研工業 股份有限公司 従業員住宅ローン 保証残高	190,890 (1,400千米ドル) 179,860	合計	2,412,378	保 証 予 約 日本メッキ工業(株)	50,000	理研機械(株)	389,000	リケン企画(株)	300,000	㈱リケン精密	200,000	㈱リケンキャスト	400,000	柏崎ピストンリング(株)	200,000	㈱ テ ム コ	184,980	PTバカルティリケン インドネシア	733,366	合計	2,457,346	<p>※ 偶発債務 下記の通り銀行借入保証を行っております。なお、金額は当社の実質保証額であります。</p> <table border="1"> <thead> <tr> <th>保証先</th> <th>保証額</th> </tr> </thead> <tbody> <tr> <td>アールエスブイ(株)</td> <td>千円 398,500</td> </tr> <tr> <td>保 証 債 務 新光開発(株)</td> <td>144,750</td> </tr> <tr> <td>リケン企画(株)</td> <td>251,000</td> </tr> <tr> <td>大阪機器販売(株)</td> <td>5,000</td> </tr> <tr> <td>㈱リケンブレイン</td> <td>745,000</td> </tr> <tr> <td>㈱リケンエレテック</td> <td>150,000</td> </tr> <tr> <td>アライドリング社</td> <td>345,394 (2,595千米ドル)</td> </tr> <tr> <td>モダンインダストリアル プラスチック社</td> <td>133,100 (1,000千米ドル)</td> </tr> <tr> <td>合計</td> <td>2,172,744</td> </tr> <tr> <td>保 証 予 約 日本メッキ工業(株)</td> <td>50,000</td> </tr> <tr> <td>理研機械(株)</td> <td>427,000</td> </tr> <tr> <td>リケン企画(株)</td> <td>300,000</td> </tr> <tr> <td>㈱リケン精密</td> <td>200,000</td> </tr> <tr> <td>㈱リケンキャスト</td> <td>400,000</td> </tr> <tr> <td>柏崎ピストンリング(株)</td> <td>200,000</td> </tr> <tr> <td>㈱ テ ム コ</td> <td>153,843</td> </tr> <tr> <td>PTバカルティリケン インドネシア</td> <td>519,808</td> </tr> <tr> <td>合計</td> <td>2,250,651</td> </tr> </tbody> </table>	保証先	保証額	アールエスブイ(株)	千円 398,500	保 証 債 務 新光開発(株)	144,750	リケン企画(株)	251,000	大阪機器販売(株)	5,000	㈱リケンブレイン	745,000	㈱リケンエレテック	150,000	アライドリング社	345,394 (2,595千米ドル)	モダンインダストリアル プラスチック社	133,100 (1,000千米ドル)	合計	2,172,744	保 証 予 約 日本メッキ工業(株)	50,000	理研機械(株)	427,000	リケン企画(株)	300,000	㈱リケン精密	200,000	㈱リケンキャスト	400,000	柏崎ピストンリング(株)	200,000	㈱ テ ム コ	153,843	PTバカルティリケン インドネシア	519,808	合計	2,250,651
保証先	保証額																																																																																																	
リケン企画(株)	千円 292,000																																																																																																	
新光開発(株)	36,450																																																																																																	
㈱リケンブレイン	685,000																																																																																																	
大阪機器販売(株)	8,750																																																																																																	
アールエスブイ(株)	398,594																																																																																																	
㈱リケンエレテック	100,000																																																																																																	
アライドリング社	319,902 (2,620千米ドル)																																																																																																	
モダンインダストリアル プラスチック社	122,100 (1,000千米ドル)																																																																																																	
合計	1,962,796																																																																																																	
保証先	保証額																																																																																																	
アールエスブイ(株)	千円 398,500																																																																																																	
新光開発(株)	133,050																																																																																																	
保 証 債 務 リケン企画(株)	210,000																																																																																																	
大阪機器販売(株)	31,250																																																																																																	
㈱リケンブレイン	735,000																																																																																																	
㈱リケンエレテック	180,000																																																																																																	
アライドリング社	353,828 (2,595千米ドル)																																																																																																	
台湾理研工業 股份有限公司 従業員住宅ローン 保証残高	190,890 (1,400千米ドル) 179,860																																																																																																	
合計	2,412,378																																																																																																	
保 証 予 約 日本メッキ工業(株)	50,000																																																																																																	
理研機械(株)	389,000																																																																																																	
リケン企画(株)	300,000																																																																																																	
㈱リケン精密	200,000																																																																																																	
㈱リケンキャスト	400,000																																																																																																	
柏崎ピストンリング(株)	200,000																																																																																																	
㈱ テ ム コ	184,980																																																																																																	
PTバカルティリケン インドネシア	733,366																																																																																																	
合計	2,457,346																																																																																																	
保証先	保証額																																																																																																	
アールエスブイ(株)	千円 398,500																																																																																																	
保 証 債 務 新光開発(株)	144,750																																																																																																	
リケン企画(株)	251,000																																																																																																	
大阪機器販売(株)	5,000																																																																																																	
㈱リケンブレイン	745,000																																																																																																	
㈱リケンエレテック	150,000																																																																																																	
アライドリング社	345,394 (2,595千米ドル)																																																																																																	
モダンインダストリアル プラスチック社	133,100 (1,000千米ドル)																																																																																																	
合計	2,172,744																																																																																																	
保 証 予 約 日本メッキ工業(株)	50,000																																																																																																	
理研機械(株)	427,000																																																																																																	
リケン企画(株)	300,000																																																																																																	
㈱リケン精密	200,000																																																																																																	
㈱リケンキャスト	400,000																																																																																																	
柏崎ピストンリング(株)	200,000																																																																																																	
㈱ テ ム コ	153,843																																																																																																	
PTバカルティリケン インドネシア	519,808																																																																																																	
合計	2,250,651																																																																																																	
<p>(1) 外貨建の保証債務額は中間期末日現在の為替相場によって換算しております。</p> <p>(2) アライドリング社に対する連帯保証債務総額 639,804千円</p>	<p>(1) 外貨建の保証債務額は中間期末日現在の為替相場によって換算しております。</p> <p>(2) アライドリング社に対する連帯保証債務総額 707,656千円</p>	<p>(1) 外貨建の保証債務額は決算日現在の為替相場によって換算しております。</p> <p>(2) アライドリング社に対する連帯保証債務総額 690,789千円</p>																																																																																																
<p>※ 受取手形割引高 1,264,316千円</p>	<p>※ 受取手形割引高 2,570,082千円</p>	<p>※ 受取手形割引高 2,401,246千円</p>																																																																																																
<p>※ 輸出為替手形(信用状なし)割引高 428,605千円</p>	<p>※ 輸出為替手形(信用状なし)割引高 201,836千円</p>	<p>※ 輸出為替手形(信用状なし)割引高 251,984千円</p>																																																																																																
<p>※ 消費税等の取扱い 仮払消費税等及び仮受消費税等は相殺のうえ、流動負債のその他に含めて表示しております。</p>	<p>※ 消費税等の取扱い 仮払消費税等及び仮受消費税等は相殺のうえ、流動負債のその他に含めて表示しております。</p>																																																																																																	

(中間損益計算書関係)

前中間会計期間 (自平成9年4月1日) (至平成9年9月30日)	当中間会計期間 (自平成10年4月1日) (至平成10年9月30日)	前事業年度 (自平成9年4月1日) (至平成10年3月31日)
※1. 営業外収益のうち重要なもの 受取利息 25,912千円 有価証券利息 36,304 受取配当金 180,368 生命保険金及び配当金 498,047	※1. 営業外収益のうち重要なもの 受取利息 17,590千円 有価証券利息 9,839 受取配当金 126,388 生命保険金及び配当金 109,717	※1. 営業外収益のうち重要なもの 受取利息 41,269千円 有価証券利息 62,177 受取配当金 247,175 生命保険金及び配当金 634,771
※2. 営業外費用のうち重要なもの 支払利息及び割引料 122,261千円 社債利息 92,910	※2. 営業外費用のうち重要なもの 支払利息及び割引料 148,923千円 社債利息 70,262 棚卸資産廃却損 39,425	※2. 営業外費用のうち重要なもの 支払利息及び割引料 264,165千円 社債利息 170,818 棚卸資産廃却損 124,546
※3. 特別損失のうち重要なもの 固定資産廃却損(機械装置等廃却損) 108,835千円 役員退職慰労金 159,350 投資損失引当金繰入額 129,000 関係会社整理損失引当金繰入額 50,000	※3. 特別損失のうち重要なもの 固定資産廃却損(機械装置等廃却損) 69,795千円 役員退職慰労金 18,000 投資損失引当金繰入額 27,550	※3. 特別損失のうち重要なもの 固定資産廃却損(機械装置等廃却損) 185,179千円 関係会社整理損 138,782 関係会社貸付金等貸倒引当金繰入額 60,000
※ 減価償却実施額 有形固定資産 1,613,093千円 無形固定資産 327	※ 減価償却実施額 有形固定資産 1,623,289千円 無形固定資産 370	※ 減価償却実施額 有形固定資産 3,441,864千円 無形固定資産 488

(リース取引関係)

(単位 千円)

前中間会計期間 (自平成9年4月1日 至平成9年9月30日)	当中間会計期間 (自平成10年4月1日 至平成10年9月30日)	前事業年度 (自平成9年4月1日 至平成10年3月31日)																																																																																				
リース物件の所有権が借主に移転すると認められるもの以外のファイナンス・リース取引 1. リース物件の取得価額相当額、減価償却累計額相当額及び中間期末残高相当額	リース物件の所有権が借主に移転すると認められるもの以外のファイナンス・リース取引 1. リース物件の取得価額相当額、減価償却累計額相当額及び中間期末残高相当額	リース物件の所有権が借主に移転すると認められるもの以外のファイナンス・リース取引 1. リース物件の取得価額相当額、減価償却累計額相当額及び期末残高相当額																																																																																				
<table border="1"> <thead> <tr> <th></th> <th>取得価額相当額</th> <th>減価償却累計額相当額</th> <th>中間期末残高相当額</th> </tr> </thead> <tbody> <tr> <td>建物</td> <td>79,444</td> <td>54,066</td> <td>25,378</td> </tr> <tr> <td>機械及び装置</td> <td>6,984</td> <td>5,820</td> <td>1,164</td> </tr> <tr> <td>車両運搬具</td> <td>71,661</td> <td>29,703</td> <td>41,957</td> </tr> <tr> <td>工具器具及び備品</td> <td>348,148</td> <td>179,823</td> <td>168,324</td> </tr> <tr> <td>長期前払費用</td> <td>67,049</td> <td>36,433</td> <td>30,616</td> </tr> <tr> <td>合計</td> <td>573,287</td> <td>305,846</td> <td>267,441</td> </tr> </tbody> </table>		取得価額相当額	減価償却累計額相当額	中間期末残高相当額	建物	79,444	54,066	25,378	機械及び装置	6,984	5,820	1,164	車両運搬具	71,661	29,703	41,957	工具器具及び備品	348,148	179,823	168,324	長期前払費用	67,049	36,433	30,616	合計	573,287	305,846	267,441	<table border="1"> <thead> <tr> <th></th> <th>取得価額相当額</th> <th>減価償却累計額相当額</th> <th>中間期末残高相当額</th> </tr> </thead> <tbody> <tr> <td>建物</td> <td>79,444</td> <td>60,687</td> <td>18,757</td> </tr> <tr> <td>機械及び装置</td> <td>763,920</td> <td>19,578</td> <td>744,341</td> </tr> <tr> <td>車両運搬具</td> <td>75,677</td> <td>44,365</td> <td>31,311</td> </tr> <tr> <td>工具器具及び備品</td> <td>434,547</td> <td>217,012</td> <td>217,535</td> </tr> <tr> <td>長期前払費用</td> <td>74,243</td> <td>48,726</td> <td>25,516</td> </tr> <tr> <td>合計</td> <td>1,427,832</td> <td>390,370</td> <td>1,037,462</td> </tr> </tbody> </table>		取得価額相当額	減価償却累計額相当額	中間期末残高相当額	建物	79,444	60,687	18,757	機械及び装置	763,920	19,578	744,341	車両運搬具	75,677	44,365	31,311	工具器具及び備品	434,547	217,012	217,535	長期前払費用	74,243	48,726	25,516	合計	1,427,832	390,370	1,037,462	<table border="1"> <thead> <tr> <th></th> <th>取得価額相当額</th> <th>減価償却累計額相当額</th> <th>期末残高相当額</th> </tr> </thead> <tbody> <tr> <td>建物</td> <td>79,444</td> <td>57,376</td> <td>22,068</td> </tr> <tr> <td>機械及び装置</td> <td>6,984</td> <td>6,402</td> <td>582</td> </tr> <tr> <td>車両運搬具</td> <td>71,855</td> <td>36,988</td> <td>34,866</td> </tr> <tr> <td>工具器具及び備品</td> <td>400,002</td> <td>199,647</td> <td>200,355</td> </tr> <tr> <td>長期前払費用</td> <td>74,267</td> <td>43,999</td> <td>30,267</td> </tr> <tr> <td>合計</td> <td>632,554</td> <td>344,414</td> <td>288,139</td> </tr> </tbody> </table>		取得価額相当額	減価償却累計額相当額	期末残高相当額	建物	79,444	57,376	22,068	機械及び装置	6,984	6,402	582	車両運搬具	71,855	36,988	34,866	工具器具及び備品	400,002	199,647	200,355	長期前払費用	74,267	43,999	30,267	合計	632,554	344,414	288,139
	取得価額相当額	減価償却累計額相当額	中間期末残高相当額																																																																																			
建物	79,444	54,066	25,378																																																																																			
機械及び装置	6,984	5,820	1,164																																																																																			
車両運搬具	71,661	29,703	41,957																																																																																			
工具器具及び備品	348,148	179,823	168,324																																																																																			
長期前払費用	67,049	36,433	30,616																																																																																			
合計	573,287	305,846	267,441																																																																																			
	取得価額相当額	減価償却累計額相当額	中間期末残高相当額																																																																																			
建物	79,444	60,687	18,757																																																																																			
機械及び装置	763,920	19,578	744,341																																																																																			
車両運搬具	75,677	44,365	31,311																																																																																			
工具器具及び備品	434,547	217,012	217,535																																																																																			
長期前払費用	74,243	48,726	25,516																																																																																			
合計	1,427,832	390,370	1,037,462																																																																																			
	取得価額相当額	減価償却累計額相当額	期末残高相当額																																																																																			
建物	79,444	57,376	22,068																																																																																			
機械及び装置	6,984	6,402	582																																																																																			
車両運搬具	71,855	36,988	34,866																																																																																			
工具器具及び備品	400,002	199,647	200,355																																																																																			
長期前払費用	74,267	43,999	30,267																																																																																			
合計	632,554	344,414	288,139																																																																																			
(注) 取得価額相当額は、未経過リース料中間期末残高が有形固定資産の中間期末残高等に占める割合が低いため、支払利子込み法により算定しております。	(注) 取得価額相当額は、未経過リース料中間期末残高が有形固定資産の中間期末残高等に占める割合が低いため、支払利子込み法により算定しております。	(注) 取得価額相当額は、未経過リース料期末残高が有形固定資産の期末残高等に占める割合が低いため、支払利子込み法により算定しております。																																																																																				
2. 未経過リース料中間期末残高相当額 1年以内 113,364 1年超 154,182 合計 267,547 (注) 未経過リース料中間期末残高相当額は未経過リース料中間期末残高が有形固定資産の中間期末残高等に占める割合が低いため、支払利子込み法により算定しております。	2. 未経過リース料中間期末残高相当額 1年以内 163,872 1年超 873,589 合計 1,037,462 (注) 未経過リース料中間期末残高相当額は未経過リース料中間期末残高が有形固定資産の中間期末残高等に占める割合が低いため、支払利子込み法により算定しております。	2. 未経過リース料期末残高相当額 1年以内 121,249 1年超 166,889 合計 288,139 (注) 未経過リース料期末残高相当額は、未経過リース料期末残高が有形固定資産の期末残高等に占める割合が低いため、支払利子込み法により算定しております。																																																																																				
3. 支払リース料及び減価償却費相当額 (1) 支払リース料 62,130 (2) 減価償却費相当額 62,130	3. 支払リース料及び減価償却費相当額 (1) 支払リース料 88,064 (2) 減価償却費相当額 88,064	3. 支払リース料及び減価償却費相当額 (1) 支払リース料 125,611 (2) 減価償却費相当額 125,611																																																																																				
4. 減価償却費相当額の算定方法 リース期間を耐用年数とし、残存価額を零とする定額法により算定しております。	4. 減価償却費相当額の算定方法 リース期間を耐用年数とし、残存価額を零とする定額法により算定しております。	4. 減価償却費相当額の算定方法 リース期間を耐用年数とし、残存価額を零とする定額法により算定しております。																																																																																				

(有価証券の時価等関係)

有 価 証 券 の 時 価 等

(単位 千円)

種 類	前中間会計期間末(平成9年9月30日現在)			当中間会計期間末(平成10年9月30日現在)			前事業年度末(平成10年3月31日現在)		
	中間貸借 対照表計上額	時 価	評価損益	中間貸借 対照表計上額	時 価	評価損益	貸借対照表 計上額	時 価	評価損益
1. 流動資産に属するもの									
株 式	13,122,598	22,224,833	9,102,234	13,108,003	13,730,490	622,487	13,107,794	18,540,670	5,432,876
債 券	207,544	203,465	△ 4,079	197,544	210,369	12,824	197,544	206,517	8,972
そ の 他	2,535,891	1,941,358	△ 594,532	2,535,891	1,648,260	△ 887,630	2,535,891	1,828,245	△ 707,645
小 計	15,866,034	24,369,656	8,503,622	15,841,439	15,589,120	△ 252,319	15,841,230	20,575,433	4,734,202
2. 固定資産に属するもの									
株 式	—	—	—	—	—	—	—	—	—
債 券	—	—	—	—	—	—	—	—	—
そ の 他	—	—	—	—	—	—	—	—	—
小 計	—	—	—	—	—	—	—	—	—
合 計	15,866,034	24,369,656	8,503,622	15,841,439	15,589,120	△ 252,319	15,841,230	20,575,433	4,734,202

(注) 1. 時価(時価相当額を含む)の算定方法

- ① 上 場 有 価 証 券——主として東京証券取引所の最終価格によっております。
- ② 店 頭 売 買 有 価 証 券——日本証券業協会が公表する最終売買価格等によっております。
- ③ 非上場の証券投資信託の受益証券——基準価格によっております。

2. 流動資産に属する株式には自己株式を含んで表示しております。

なお、自己株式の評価損益は、次のとおりであります。

前中間会計期間末	当中間会計期間末	前事業年度末
	△ 15千円	△ 28千円

3. 開示の対象から除いた有価証券の中間貸借対照表計上額又は貸借対照表計上額

	前中間会計期間末	当中間会計期間末	前事業年度末
流動資産に属するもの			
クローズド期間内の証券投資信託の受益証券	1,750,000千円	50,000千円	100,000千円
コマーシャルペーパー	699,635千円	—千円	—千円
マネー・マネージメント・ファンド	212千円	—千円	—千円
固定資産に属するもの			
非上場株式(店頭売買株式を除く)	7,371,943千円	7,580,046千円	7,341,196千円
非上場外国債券	80,000千円	2,530,000千円	1,080,000千円
非上場出資証券	880千円	880千円	880千円

(デリバティブ取引関係)

1. 取引の状況に関する事項

前中間会計期間 (自平成9年4月1日 至平成9年9月30日)	当中間会計期間 (自平成10年4月1日 至平成10年9月30日)	前事業年度 (自平成9年4月1日 至平成10年3月31日)
<p>1. 取引の内容 当社の利用しているデリバティブ取引は、通貨関連では為替予約取引、金利関連取引では金利スワップ取引であります。</p> <p>2. 取引に対する取組み方針 当社は基本的に外貨建金銭債権債務の残高の範囲内での為替予約取引、及び、金利スワップのデリバティブ取引を利用することとしております。 為替予約取引は1年を超える長期契約を行わず、また、レバレッジの効く投機的な取引は行わない方針であります。</p> <p>3. 取引の利用目的 当社は、外貨建資産・負債に係る将来の取引市場での為替相場の変動によるリスクを回避する目的で、特定の外貨建資産・負債を対象とした為替予約取引、金利スワップ取引を利用しております。</p> <p>4. 取引に係わるリスクの内容 当社が利用している、固定金利を変動金利に交換した金利スワップ取引は、市場金利の変動によるリスクを有しております。 なお、当社のデリバティブ取引の契約先は信用度の高い国内の銀行であるため、相手方の契約不履行によるリスクはないと認識しております。</p> <p>5. 取引に係わるリスク管理体制 デリバティブ取引についての基本方針は経営会議で決定され、取引の実行及び管理は管理部が行っております。 取引権限及び取引限度額を定めた社内管理規定を設け、取引結果は毎週管理部が把握しております。</p>	<p>1. 取引の内容 同 左</p> <p>2. 取引に対する取組み方針 同 左</p> <p>3. 取引の利用目的 同 左</p> <p>4. 取引に係わるリスクの内容 同 左</p> <p>5. 取引に係わるリスク管理体制 同 左</p>	<p>1. 取引の内容 同 左</p> <p>2. 取引に対する取組み方針 同 左</p> <p>3. 取引の利用目的 同 左</p> <p>4. 取引に係わるリスクの内容 同 左</p> <p>5. 取引に係わるリスク管理体制 同 左</p>

2. 取引の時価等に関する事項

デリバティブ取引の契約額等、時価及び評価損益

(1) 通貨関連

(単位 千円)

区分	種類	前中間会計期間末 (平成9年9月30日現在)			当中間会計期間末 (平成10年9月30日現在)			前事業年度末 (平成10年3月31日現在)					
		契約額等		時価	評価損益	契約額等		時価	評価損益	契約額等		時価	評価損益
		うち1年超				うち1年超				うち1年超			
市場取引以外の取引	為替予約取引 買建	19,092	—	23,142	4,049	—	—	—	—	—	—	—	
	スイスフラン 売建	—	—	—	—	—	—	—	26,023	—	27,197	△ 1,173	
	米ドル	—	—	—	—	—	—	—	—	—	—	—	
合計	19,092	—	23,142	4,049	—	—	—	—	26,023	—	27,197	△ 1,173	

(注) 1. 時価の算定方法

前中間会計期間末 …… 直物為替相場によっております。

前事業年度末 …… 先物為替相場によっております。

2. 外貨建金銭債権債務等に先物為替予約が付されていることにより、決済時における円貨額が確定している外貨建金銭債権債務等で、中間貸借対照表又は貸借対照表に表示しているものについては開示の対象から除いております。

(2) 金利関連

(単位 千円)

区分	種類	前中間会計期間末 (平成9年9月30日現在)			当中間会計期間末 (平成10年9月30日現在)			前事業年度末 (平成10年3月31日現在)					
		契約額等		時価	評価損益	契約額等		時価	評価損益	契約額等		時価	評価損益
		うち1年超				うち1年超				うち1年超			
市場取引以外の取引	金利スワップ												
	受取固定:支払変動	3,500,000	3,500,000			3,500,000	3,500,000	180,792	180,792	3,500,000	3,500,000	139,616	139,616
合計		3,500,000	3,500,000			3,500,000	3,500,000	180,792	180,792	3,500,000	3,500,000	139,616	139,616

(注) 1. 時価の算定方法 …… 金利スワップ契約を契結している取引銀行から提示された価格によっております。

2. 上記金利スワップ取引における想定元本額は、この金額自体がデリバティブ取引に係る市場リスク量を示すものではありません。

2. その他

該当事項はありません。


中 間 監 査 報 告 書

株式会社 リ ケ ン
取締役社長 小 口 邦 彦 殿


平成9年12月10日

太 田 昭 和 監 査 法 人


代表社員 公認会計士

高橋善一 

代表社員
関与社員 公認会計士

佐成豊彦 

代表社員
関与社員 公認会計士

筆名 真 

東京都千代田区内幸町二丁目2番3号 日比谷国際ビル

当監査法人は、証券取引法第193条の2の規定に基づく監査証明を行うため、「経理の状況」に掲げられている株式会社リケンの平成9年4月1日から平成10年3月31日までの第74期事業年度の中間会計期間（平成9年4月1日から平成9年9月30日まで）に係る中間財務諸表、すなわち、中間貸借対照表及び中間損益計算書について中間監査を行った。

この中間監査に当たって、当監査法人は、一般に公正妥当と認められる中間監査の基準に準拠し、「中間財務諸表監査基準」に定める中間財務諸表の監査手続のうち、当監査法人が必要と認めた中間監査手続を実施した。

中間監査の結果、当監査法人は、上記の中間財務諸表が一般に公正妥当と認められる中間財務諸表の作成基準に準拠して株式会社リケンの第74期事業年度の中間会計期間（平成9年4月1日から平成9年9月30日まで）に関する有用な会計情報を表示しているものと認める。

会社と当監査法人又は関与社員との間には、公認会計士法の規定により記載すべき利害関係はない。

以 上


中間監査報告書

株式会社 リ ケ ン
取締役社長 小 口 邦 彦 殿

平成10年12月10日

太 田 昭 和 監 査 法 人


代表社員 公認会計士

宮本善一 

代表社員
関与社員 公認会計士

佐成豊彦 

代表社員
関与社員 公認会計士

峯谷 勇 

東京都千代田区内幸町二丁目2番3号 日比谷国際ビル

当監査法人は、証券取引法第193条の2の規定に基づく監査証明を行うため、「経理の状況」に掲げられている株式会社リケンの平成10年4月1日から平成11年3月31日までの第75期事業年度の中間会計期間（平成10年4月1日から平成10年9月30日まで）に係る中間財務諸表、すなわち、中間貸借対照表及び中間損益計算書について中間監査を行った。

この中間監査に当たって、当監査法人は、一般に公正妥当と認められる中間監査の基準に準拠し、「中間財務諸表監査基準」に定める中間財務諸表の監査手続のうち、当監査法人が必要と認めた中間監査手続を実施した。

中間監査の結果、当監査法人は、上記の中間財務諸表が一般に公正妥当と認められる中間財務諸表の作成基準に準拠して株式会社リケンの第75期事業年度の中間会計期間（平成10年4月1日から平成10年9月30日まで）に関する有用な会計情報を表示しているものと認める。

会社と当監査法人又は関与社員との間には、公認会計士法の規定により記載すべき利害関係はない。

以 上

第二部 保証会社等の情報

該当事項はありません。