

半 期 報 告 書

(第73期中) 自 平成8年4月1日
至 平成8年9月30日

大 蔵 大 臣 殿

平成8年12月16日提出

会 社 名 株 式 会 社 リ ケ ン

英 訳 名 RIKEN CORPORATION

代表者の役職氏名 取締役社長 小 口 邦 彦

本店の所在の場所 東京都千代田区九段北1丁目13番5号 電話番号 03(3230)3911 (代)

連絡者 取締役部長 山 崎 貢 一

もよりの連絡場所 同 上 電話番号 同 上

連絡者 同 上

半期報告書の写しを縦覧に供する場所

<u>名 称</u>	<u>所 在 地</u>
東 京 証 券 取 引 所	東京都中央区日本橋兜町2番1号
大 阪 証 券 取 引 所	大阪府中央区北浜1丁目8番16号
名 古 屋 証 券 取 引 所	名古屋市中区栄3丁目3番17号
新 潟 証 券 取 引 所	新潟市上大川前通八番町1245番地

第一部 企 業 情 報

第 1 会 社 の 概 況

1. 資本金の増減

前事業年度末現在の資本金	当半期中の増減	当半期末現在の資本金
7,905,244 千円	659,302 千円	8,564,547 千円

- (注) 1. 当半期中の資本金の増加は新株引受権付社債の新株引受権の行使によるもの659,302千円であります。
 2. 当半期末における新株引受権付社債の新株引受権の残高、行使価格、資本組入額は次の通りであります。

銘 柄 (発行日)	新株引受権の残高	行 使 価 格	資 本 組 入 額
1997年満期スイスフラン建銀行保証付 分離型新株引受権付社債 (平成5年12月2日)	65,463千スイスフラン (4,811,557千円)	468 円	235 円

3. 当半期末における転換社債の残高、転換価格、資本組入額は次の通りであります。

銘 柄 (発行日)	転換社債の残高	転 換 価 格	資 本 組 入 額
第1回物上担保附転換社債 (平成元年10月2日)	7,396,000 円	1,013 円	507 円

2. 株式の総数

種 類	会社が発行する株式の総数	摘 要
普 通 株 式	200,000,000 株	
計	200,000,000	

発 行 済 株 式	記名・無記名の別及 び額面・無額面の別	種 類	発 行 数		上場証券取引所 又は登録証券業 協 会 名	摘 要
			当該半期末現在 (平成8年9月30日現在)	提出日現在 (平成8年12月16日現在)		
	記名式・額面株式 (額面 50円)	普通株式	109,921,037 株	109,921,037 株	東京証券取引所 大阪証券取引所 名古屋証券取引所 新潟証券取引所	市場第一部 市場第一部 市場第一部 (注)1.(注)2.
	計		109,921,037	109,921,037		

- (注) 1. 議決権を有しております。
 2. 提出日現在の発行数には平成8年12月1日から、この半期報告書提出日までの転換社債の株式への転換及び新株引受権付社債の権利行使により発行された株式数は含まれておりません。

3. 株式の状況

当社は証券保管振替機構に係る同意会社であり、中間配当を実施しておりませんので当中間期末現在の実質株主を把握することができません。株式の状況については直近実質株主通知の基準日現在のものによっております。

(1) 大株主の状況

平成8年3月31日現在

氏名又は名称	所有株式数	発行済株式総数に対する所有株式数の割合
株式会社日本興業銀行	4,864	4.54
日産自動車株式会社	4,772	4.45
日本生命保険相互会社	4,608	4.30
三菱信託銀行株式会社	4,370	4.07
日立金属商事株式会社	4,214	3.93
安田火災海上保険株式会社	3,197	2.98
株式会社第四銀行	3,002	2.80
株式会社あさひ銀行	2,934	2.73
中央信託銀行株式会社	2,840	2.65
株式会社三和銀行	2,553	2.38
計	37,354	34.83

(注) 信託銀行の所有株式のうちには、信託業務に係る株式が含まれております。

三菱信託銀行株式会社 1,315千株
中央信託銀行株式会社 186千株

(2) 議決権の状況

平成8年3月31日現在

発行済株式	議決権のない株式数	議決権のある株式数		単位未満株式数	摘要
		自己株式等	その他		
株	株	株	株	株	単位未満株式数には当社所有の自己株式229株が含まれております。
—	4,000	105,228,000	1,883,494		

(注) 上記議決権のある株式数の「その他」の中には、証券保管振替機構名義の株式が82千株含まれております。

所有者の氏名又は名称等	所有株式数			発行済株式総数に対する所有株式数の割合	摘要	
	氏名又は名称	住所	自己名義			他人名義
株式会社リケン	東京都千代田区九段北1-13-5	4,000	—	4,000	0.00	株主名簿上は当社名義となっているが実質的に所有していない株式が5,000株ある。なお当該株式数は上記「発行済株式」の「議決権のある株式数」の「その他」の中に含まれております。
計		4,000	—	4,000	0.00	

4. 株価及び株式売買高の推移

	月 別	8年4月	5 月	6 月	7 月	8 月	9 月
当該半期中における 月別最高・最低株価 及び株式売買高	最 高	円 703	654	638	625	553	549
	最 低	円 624	602	590	530	517	505
	売買高	千株 16,870	3,264	3,550	2,576	4,461	3,049

(注) 株価の最高・最低及び株式売買高は東京証券取引所市場第一部におけるものであります。

5. 役員 の 異 動

前事業年度の有価証券報告書提出日後、当半期報告書提出日までの役員の変動は、次のとおりであります。

(1) 新 任 役 員

該当事項はありません。

(2) 退 任 役 員

該当事項はありません。

(3) 役 職 の 異 動

新役名及び職名	旧役名及び職名	氏 名	異 動 年 月 日
(代表取締役) 取締役副社長 (営業本部長)	(代表取締役) 取締役副社長 (営業全般担当) (営業国際本部担当) (営業本部担当)	井 原 文 雄	平成8年7月1日
専務取締役 (技術管理部門) (品質保証部門) (環境システム部担当)	専務取締役 (技術全般担当) (品質保証)	中 山 一 男	平成8年7月1日
常務取締役 (管理部門) (情報システム部担当)	常務取締役 (管理部門及び) (情報システム部担当)	根 本 清 司	平成8年7月1日
常務取締役 (TPM・JIT推進室) (生産技術開発部) (ピストンリング部) (精機部品部担当)	常務取締役 (生産技術及び) (技術管理部担当)	和 田 正 彦	平成8年7月1日
常務取締役 (素形材部品部) (配管機器部担当)	常務取締役 (材料技術及び) (素形材研究所担当)	前 澤 征	平成8年7月1日
取締役 (営業本部副本部長) (配管機器営業部担当)	取締役 (配管機器事業部長)	小 林 祐 二	平成8年7月1日
取締役 (研究開発部長)	取締役 (研究センター長)	清 田 文 夫	平成8年7月1日
取締役 (熊谷事業所長兼) (TPM・JIT推進室長)	取締役 (熊谷事業所長兼) (TPM推進室長)	小 玉 三 男	平成8年7月1日
取締役 (柏崎事業所長兼) (素形材部品部長)	取締役 (柏崎事業所長兼) (素形材事業部長)	宗 方 真 幸	平成8年7月1日
取締役 (技術管理部長)	取締役 (研究開発部長)	清 田 文 夫	平成8年12月1日
取締役 (熊谷事業所長)	取締役 (熊谷事業所長兼) (TPM・JIT推進室長)	小 玉 三 男	平成8年12月1日

6. 従業員の状態

従業員数	平均給与月額
1,904名	421,541円

(注) 平均給与月額(税込み)は、平成8年9月の平均額で、基準外賃金を含み、賞与は含んでおりません。

第2 事業及び営業の状況

1. 事業の状況

(1) 合併等

該当事項はありません。

(2) 営業の主要部分の譲渡契約等の概要

該当事項はありません。

(3) 営業の主要部分の賃貸借、技術援助契約等の概要

該当事項はありません。

(4) 研究開発活動の概要

◎研究開発の基本方針は

“科学の粋”を取り入れて、“良い製品を合理的なコスト”で生産するという「科学主義工業」を経営理念とし、社会の要請である、軽量化、低燃費化などの省エネ対策、及び排ガス規制、フロン規制、環境保全などに対応しながら、高性能化、低コスト化などの顧客ニーズに即応した製品の早期開発と、開発製品の事業化促進を図り、同時に高品質、低価格で提供できる様に生産技術の確立に努めております。

研究開発組織は技術担当役員の指揮のもと、前期に引き続き研究開発テーマの重点化を図り、効率よく進めております。

尚、当上半期中に支出した研究開発費は806百万円、又、当上半期中に於ける工業所有権の保有総数は276件（特許権175件、実用新案権101件）であります。

活 動 内 容

- 1 軽量化、低燃費対策としての新規ピストンリングの開発、市場投入。
- 2 高速・高負荷エンジンのピストンリング及び相手ライナーの耐摩耗性向上対策として、複合分散メッキ、イオンプレーティング技術の開発と市場投入及び同技術の動弁部品への製品展開。
- 3 レーザー溶接、プラズマ溶接、抵抗溶接を応用した複合エンジン部品の製品化。
- 4 アルミの塑性加工技術及び表面改質技術の応用によるクーラー用コンプレッサー部品の製品化。
- 5 各種焼結材の開発による高強度、耐摩耗性バルブシートの製品化。
- 6 埋設配管用メカニカル継手、防水用水システム、給水用防食継手の開発。
- 7 開発した金属発熱体、焼結材ヒーター、セラミックスヒーターなどを駆使した産業用工業炉、試験炉、IC ウェハ用拡散炉などの製品化。
- 8 アモルファス合金の応用による、電磁波シールド及び磁気シールド製品の開発。これらシールド製品の自動車への適用研究。
- 9 高性能セラミックス製品の開発。
 - ① 難削材用切削工具
 - ② 高出力ディーゼルエンジン燃焼室用チャンバ
- 10 各種ガスセンサーの研究開発及び製品化。
- 11 ディーゼルエンジン用排気ガス浄化装置の開発及び製品化。
- 12 CAD/CAMによる各種金型製作法の開発及び事業化。

2. 営業の状況

(1) 概況

当中間期における国内景気は円高是正傾向の中、緩やかな回復基調にありましたものの力強さに欠けました。

当社の関連分野であります自動車産業におきましては、国内需要は前年同期比1.4%増加しましたが、国内生産台数は前年同期比0.3%の増にとどまりました。建築・住宅産業におきましては、新設住宅着工は堅調に推移し、また非住宅建築着工も水準は低いものの、増加しました。

このような経営環境のもと、販売の拡大に努めましたが、売上げ計上基準の変更もあり、当中間期における売上高は342億6千1百万円（前年同期比1.2%減）となりました。

収益面におきましては、会計基準変更の影響等により営業利益は10億4千万円（前年同期比12.8%減）となりました。経常利益につきましては、金融支出の改善もあり11億3千6百万円（前年同期比10.7%減）となりました。

この結果、中間純利益は6億4千3百万円（前年同期比35.4%増）となりました。

(ピストンリング部門)

補修用などの輸出向けが増加したことにより売上高は、134億1千1百万円（前年同期比1.7%増）となりました。

(その他のエンジン部品部門)

アルミ関連部品等の減少により売上高は、53億4千9百万円（前年同期比12.1%減）となりました。

(配管機材部門)

市況は回復しつつあるものの依然として厳しい状況にあり売上高は、39億5千3百万円（前年同期比2.4%減）となりました。

(高級鋳鉄品部門)

自動車関連部品の受注増加により売上高は、50億1千8百万円（前年同期比4.8%増）となりました。

(プラントその他の部門)

海外向け設備輸出の減少等により売上高は、65億2千8百万円（前年同期比0.5%減）となりました。

(2) 生産能力の変動

当上半期中には、前期と比較して著しい変動はありません。

(3) 生産実績

(イ) 生産実績

(単位 千円)

製品名	期別	第72期中(平成7.4~平成7.9)	第73期中(平成8.4~平成8.9)
		金額	金額
ピストンリング		13,656,858	14,432,196
その他のエンジン部品		6,759,990	6,543,204
配管機材		4,524,660	4,201,188
高級铸铁品		4,794,684	5,172,732
プラントその他		437,118	439,500
合計		30,173,310	30,788,820

(注) 金額は売価換算額として社内管理用の単価で計上しており、消費税額は含んでおりません。

(ロ) 製品仕入実績

(単位 千円)

製品名	期別	第72期中(平成7.4~平成7.9)	第73期中(平成8.4~平成8.9)
		金額	金額
高級铸铁品		3,296,315	3,246,522
ピストンリング		108,808	25,204
その他		987,590	1,360,265
合計		4,392,714	4,631,992

(注) 金額は仕入価格であり、消費税額は含んでおりません。

(4) 受注の状況

生産方式は、受注生産のほか、一部見込生産も行っております。

(単位 千円)

製品名	第72期中 (平成7.4~平成7.9)				第73期中 (平成8.4~平成8.9)				第72期 (平成8.3)	
	受注高		受注残高		受注高		受注残高		受注残高	
	数量	金額	数量	金額	数量	金額	数量	金額	数量	金額
ピストンリング	千本 (24,888) 126,653	(3,009,453) 13,256,104	千本 (3,944) 21,842	(511,841) 2,254,615	千本 (28,768) 131,093	(3,334,992) 13,855,461	千本 (3,684) 22,756	(449,173) 2,356,130	千本 (2,583) 18,371	(555,085) 1,911,881
その他のエンジン部品		(16,025) 6,044,448		(5,519) 1,021,034		(166,686) 5,541,825		(41,782) 1,020,494		(23,752) 827,873
配管機材	屯 (6) 4,651	(7,578) 4,050,083	屯 (2) 752	(1,952) 700,756	屯 (6) 4,843	(7,621) 3,996,461	屯 (1) 790	(765) 708,344	屯 (1) 783	(776) 665,331
高級铸铁品	屯 (一) 21,824	(1,500) 4,748,271	屯 (一) 3,755	(一) 818,603	屯 (一) 24,086	(2,358) 5,098,142	屯 (一) 4,593	(一) 963,027	屯 (一) 4,075	(一) 883,339
プラントその他		(948,743) 6,483,290		(148,604) 1,053,285		(879,698) 6,833,279		(169,905) 1,257,330		(120,979) 952,775
合計		(3,983,299) 34,582,196		(667,916) 5,848,393		(4,391,355) 35,325,168		(661,625) 6,305,325		(700,592) 5,241,199

- (注) 1. () 内の数字は輸出受注数量及び輸出受注高であり、その受注高に対する輸出の割合は前中間期11.5%、当中間期12.4%であります。
2. プラントその他とは、プラント及び電気抵抗材料、購入製品、材料等であります。
3. 受注高及び受注残高には、消費税額は含んでおりません。

(5) 販 売 実 績

(単位 千円)

製品別	第 72 期 中 (平成 7. 4 ~平成 7. 9)		第 73 期 中 (平成 8. 4 ~平成 8. 9)	
	数 量	計	数 量	計
ピストンリング	(23,694) 千本 125,706	(2,836,122) (21.5)% 13,188,636	(27,667) 千本 126,708	(3,440,904) (25.7)% 13,411,212
その他の エンジン部品		(20,496) (0.3) 6,088,818		(148,656) (2.8) 5,349,204
配管機材	(18) 屯 4,692	(11,352) (0.3) 4,050,960	(6) 屯 4,836	(7,632) (0.2) 3,953,448
高級鋳鉄品	(—) 屯 22,020	(1,500) (—) 4,788,966	(—) 屯 23,568	(2,358) (0.05) 5,018,454
プラントその他		(914,700) (13.9) 6,563,798		(830,772) (12.7) 6,528,724
合 計		(3,784,170) (10.9) 34,681,178		(4,430,322) (12.9) 34,261,042

(注) 1. () 内の数字は輸出数量、輸出版売額及び輸出割合であります。輸出については担当部門が直接販売を行っているほか、関係会社及び輸出業者を通じて海外市場に販売しております。

主な輸出先及び輸出版売高に対する割合は次の通りであります。

輸 出 先	第 72 期 中	第 73 期 中
北 米	25.0 %	19.1 %
東 南 ア ジ ア	32.8	40.4
共 産 圏	7.9	7.1
中 近 東	6.5	10.4
ヨ ー ロ ッ パ	17.5	14.4
そ の 他	10.3	8.6
計	100	100

2. プラントその他とは、プラント及び電気抵抗材料、購入製品、材料等であります。
3. 上記金額には、消費税額を含んでおりません。

第3 設 備 の 状 況

1. 設 備 の 異 動

当該半期中には、生産能力に影響を及ぼす設備の異動はありません。

2. 設 備 計 画

(1) 前期末において実施中の設備の新設、重要な拡充若しくは改修のうち当上半期中に完成したものは次の通りであります。

設 備 の 内 容	取 得 価 額	完 成 年 月	完 成 後 に お け る 年 間 増 加 能 力
柏 崎 事 業 所 鑄 造 ・ 加 工 設 備	1,475,079	平 成 8 年 9 月	生 産 能 力 に は 影 響 を 及 ぼ さ ない
〃 試 験 研 究 設 備 、 そ の 他	295,658	〃	〃
熊 谷 事 業 所 鑄 造 ・ 加 工 設 備	245,393	〃	〃
〃 試 験 研 究 設 備 、 そ の 他	70,504	〃	〃

(2) 前期末における設備計画について、当上半期中に重要な変更はありません。

(3) 当上半期中に新たに確定した設備の新設、重要な拡充、改修等の計画はありません。

第 4 経 理 の 状 況

当社の中間財務諸表は「中間財務諸表等の用語、様式及び作成方法に関する規則」(昭和52年大蔵省令第38号)に基づいて作成しております。

なお、中間財務諸表に掲記される科目その他の事項の金額は、千円未満の金額を切り捨てて記載しております。

当社は、証券取引法第193条の2の規定に基づき、第72期中間会計期間(平成7年4月1日から平成7年9月30日まで)及び第73期中間会計期間(平成8年4月1日から平成8年9月30日まで)の中間財務諸表について、太田昭和監査法人により中間監査を受けております。

その中間監査報告書は「経理の状況」の末尾のとおりであります。

1. 中間財務諸表

(1) 中間貸借対照表

(単位 千円)

期 別 科 目	前中間会計期間末 (平成7年9月30日)		当中間会計期間末 (平成8年9月30日)		前事業年度の 要約貸借対照表 (平成8年3月31日)	
	金 額	構 成 比	金 額	構 成 比	金 額	構 成 比
(資産の部)		%		%		%
I 流動資産						
現金及び預金	1,558,684		5,179,970		5,209,808	
受取手形	7,711,934		7,001,303		6,623,253	
売掛金※3	14,425,079		13,012,241		14,326,281	
有価証券※2 ※3	15,845,129		16,827,527		15,823,475	
棚卸資産	5,311,297		5,585,428		5,134,698	
その他の他※3	1,727,443		1,588,424		2,867,090	
貸倒引当金	△ 207,557		△ 183,647		△ 608,631	
流動資産合計	46,372,011	60.0	49,011,248	61.1	49,375,976	61.4
II 固定資産						
有形固定資産※1 ※2						
建物	6,088,544		6,187,746		6,293,860	
機械及び装置	10,165,698		10,686,496		10,305,308	
その他	4,593,206		4,182,008		4,396,831	
有形固定資産合計	20,847,449		21,056,251		20,996,000	
無形固定資産	51,203		51,803		50,953	
投資その他の資産						
関係会社株式※3	6,984,283		6,912,359		7,010,292	
その他の他※3	3,123,523		3,227,073		3,128,855	
貸倒引当金	△ 95,563		△ 37,653		△ 88,969	
投資その他の資産合計	10,012,244		10,101,779		10,050,179	
固定資産合計	30,910,897	40.0	31,209,834	38.9	31,097,133	38.6
資産合計	77,282,909	100	80,221,082	100	80,473,109	100
(負債の部)						
I 流動負債						
支払手形	5,238,381		5,266,766		5,079,327	
買掛金	7,881,455		7,345,541		7,826,246	
短期借入金	14,501,667		11,088,748		11,520,120	
未払費用	2,321,896		2,420,684		2,258,908	
未払法人税等	594,312		133,794		784,673	
未払事業税等	193,705		40,100		212,269	
その他	2,928,056		2,855,132		3,030,111	
流動負債合計	33,659,476	43.5	29,150,769	36.3	30,711,657	38.2

(単位 千円)

科 目	前中間会計期間末 (平成7年9月30日)		当中間会計期間末 (平成8年9月30日)		前事業年度の 要約貸借対照表 (平成8年3月31日)	
	金 額	構成比	金 額	構成比	金 額	構成比
II 固 定 負 債		%		%		%
新株引受権付社債※2	9,034,740		9,034,740		9,034,740	
転換社債※2	7,396,000		7,396,000		7,396,000	
長期借入金※2	467,558		2,821,549		2,889,559	
退職給与引当金	6,000,554		6,007,070		5,913,626	
債務保証損失引当金	500,000		—		—	
投資損失引当金	428,000		476,000		435,033	
長期前受収益	101,313		14,473		57,893	
固定負債合計	23,928,166	31.0	25,749,833	32.1	25,726,851	32.0
負債合計	57,587,642	74.5	54,900,602	68.4	56,438,508	70.2
(資本の部)						
I 資 本 金	6,192,285	8.0	8,564,547	10.7	7,905,244	9.8
II 資 本 準 備 金	4,243,629	5.5	6,595,727	8.2	5,942,026	7.4
III 利 益 準 備 金	1,128,750	1.5	1,196,750	1.5	1,128,750	1.4
IV その他の剰余金						
任意積立金	7,372,457		8,012,389		7,272,957	
中間(当期)未処分利益	758,144		951,065		1,785,621	
その他の剰余金合計	8,130,601	10.5	8,963,454	11.2	9,058,579	11.2
資本合計	19,695,267	25.5	25,320,479	31.6	24,034,600	29.8
負債資本合計	77,282,909	100	80,221,082	100	80,473,109	100

(2) 中間損益計算書

(単位 千円)

科 目	前中間会計期間 (自平成7年4月1日) (至平成7年9月30日)		当中間会計期間 (自平成8年4月1日) (至平成8年9月30日)		前事業年度の 要約損益計算書 (自平成7年4月1日) (至平成8年3月31日)	
	金 額	百分比	金 額	百分比	金 額	百分比
I 売 上 高	34,681,178	100 %	34,261,042	100 %	69,894,806	100 %
II 売 上 原 価	28,439,589	82.0	28,352,653	82.8	57,054,740	81.6
売 上 総 利 益	6,241,588	18.0	5,908,388	17.2	12,840,066	18.4
III 販売費及び一般管理費	5,048,549	14.6	4,868,261	14.2	10,037,529	14.4
営 業 利 益	1,193,039	3.4	1,040,126	3.0	2,802,536	4.0
IV 営業外収益 ※1	558,423	1.6	545,395	1.6	1,169,978	1.7
V 営業外費用 ※2	478,692	1.4	448,896	1.3	947,092	1.4
経 常 利 益	1,272,770	3.7	1,136,625	3.3	3,025,422	4.3
VI 特 別 利 益 ※3	496,926	1.4	252,977	0.7	676,503	1.0
VII 特 別 損 失 ※4	648,376	1.9	610,205	1.8	850,472	1.2
税引前中間(当期)純利益	1,121,320	3.2	779,396	2.3	2,851,452	4.1
法人税及び住民税	645,920	1.9	135,854	0.4	1,448,074	2.1
中間(当期)純利益	475,400	1.4	643,542	1.9	1,403,378	2.0
前期繰越利益	282,743		307,522		282,743	
退職給与積立金取崩額	—		—		99,500	
中間(当期)未処分利益	758,144		951,065		1,785,621	

中間財務諸表作成の基本となる事項

前中間会計期間	当中間会計期間
<p>1. 正規の決算において採用している会計処理の原則及び手続との相違点</p> <p>(1) 減価償却費の計上基準 中間会計期間末日現在の固定資産の年間減価償却見積額を期間により配分し、上半期負担分を計上しております。</p> <p>(2) 退職給与引当金繰入額の計上基準 年間繰入見積額を期間により配分し、上半期負担分を計上しております。</p> <p>(3) 法人税及び住民税並びに事業税の計上基準 中間会計期間における法人税及び住民税並びに事業税は税引前中間純利益を基にして税法上の課税所得計算をした結果算定される税金相当額を計上しております。なお、利益処分による租税特別措置法上の準備金の積立及び取崩も加味しております。</p> <p>2. 棚卸資産の評価基準及び評価方法 製品、原材料、仕掛品、貯蔵品とも移動平均法による原価法を採用しております。</p> <p>3. 有形固定資産の減価償却の方法 有形固定資産及び投資固定資産は法人税法に規定する償却方法と同一の基準により定率法を採用しております。</p> <p>4. リース取引の処理方法 リース物件の所有権が借主に移転すると認められるもの以外のファイナンス・リース取引については、通常の賃貸借取引に係る方法に準じた会計処理によりしております。</p> <p>5. その他中間財務諸表作成の基本となる重要な事項</p> <p>(1) 消費税の会計処理方法 消費税の会計処理は、税抜方式によりしております。</p> <p>(2) 外貨建社債の為替予約に伴う処理 為替予約の付されている外貨建社債には当該予約による円貨額を付しており、これによる為替予約差額は、当該予約を行った日の属する期から、決済日の属する期までの各期に月数により配分することとしております。 なお、当該予約差額のうち当中間会計期間の配分額43,420千円は中間損益計算書上、営業外収益に含めて計上しており、中間会計期間末日の翌日以降の配分額188,153千円のうち、86,840千円は流動負債その他として、101,313千円は長期前受収益として中間貸借対照表に計上しております。</p>	<p>1. 正規の決算において採用している会計処理の原則及び手続との相違点</p> <p>(1) 減価償却費の計上基準 同 左</p> <p>(2) 退職給与引当金繰入額の計上基準 同 左</p> <p>(3) 法人税及び住民税並びに事業税の計上基準 同 左</p> <p>2. 棚卸資産の評価基準及び評価方法 同 左</p> <p>3. 有形固定資産の減価償却の方法 同 左</p> <p>4. リース取引の処理方法 同 左</p> <p>5. 外貨建の資産及び負債の本邦通貨への換算基準 当中間会計期間から、「外貨建取引等会計処理基準の改訂について(平成7年5月26日 企業会計審議会報告)の取扱いについて」(平成7年6月7日 歳証第767号)に基づき、改訂後の外貨建取引等会計処理基準を採用しております。 なお、この変更による中間財務諸表に対する影響額はありません。</p> <p>6. その他中間財務諸表作成の基本となる重要な事項</p> <p>(1) 消費税の会計処理方法 同 左</p> <p>(2) 外貨建社債の為替予約に伴う処理 為替予約の付されている外貨建社債には当該予約による円貨額を付しており、これによる為替予約差額は、当該予約を行った日の属する期から、決済日の属する期までの各期に月数により配分することとしております。 なお、当該予約差額のうち当中間会計期間の配分額43,420千円は中間損益計算書上、営業外収益に含めて計上しており、中間会計期間末日の翌日以降の配分額101,313千円のうち、86,840千円は流動負債その他として、14,473千円は長期前受収益として中間貸借対照表に計上しております。</p>

会計処理基準の変更

前中間会計期間	当中間会計期間
	<p>国内のピストンリング、その他のエンジン部品、配管機材及び高級鋳鉄品の売上計上は、従来「工場出荷基準」で計上していましたが、昨今、客先からの納期短縮化の要請及び納入方法変更の要請が強まってきたため、こうした客先との取引状況の変化に対応し、着荷までの責任体制をより明確にする必要性から当中間期より「着荷基準」に変更致しました。</p> <p>また合わせて、受注から生産、そして客先納入までの一貫したシステムを再構築し、経営管理の効率化を図ることも目的としております。</p> <p>この変更により、従来の方法に比べ、売上高は566,146千円減少し、営業利益、経常利益及び税引前中間純利益はそれぞれ99,289千円減少しております。</p>

注 記 事 項
(中間貸借対照表関係)

前中間会計期間末 (平成7年9月30日)	当中間会計期間末 (平成8年9月30日)	前事業年度末 (平成8年3月31日)																																				
<p>※1. 減価償却累計額</p> <p>有形固定資産</p> <p>39,375,324千円</p> <p>※2.(1) 下記有形固定資産につき、工場財団を設定し、下記社債の担保に供してあります。</p>	<p>※1. 減価償却累計額</p> <p>有形固定資産</p> <p>40,872,737千円</p> <p>※2.(1) 下記有形固定資産につき、工場財団を設定し、下記社債の担保に供してあります。</p>	<p>※1. 減価償却累計額</p> <p>有形固定資産</p> <p>39,689,486千円</p> <p>※2.(1) 下記有形固定資産につき、工場財団を設定し、下記社債の担保に供してあります。</p>																																				
<table border="1"> <tr><td>建 物</td><td>5,522,891</td><td>千円</td></tr> <tr><td>機械及び装置</td><td>4,143,910</td><td></td></tr> <tr><td>その他の有形固定資産</td><td>833,268</td><td></td></tr> <tr><td>合 計</td><td>10,500,071</td><td></td></tr> </table>	建 物	5,522,891	千円	機械及び装置	4,143,910		その他の有形固定資産	833,268		合 計	10,500,071		<table border="1"> <tr><td>建 物</td><td>5,494,331</td><td>千円</td></tr> <tr><td>機械及び装置</td><td>3,356,906</td><td></td></tr> <tr><td>その他の有形固定資産</td><td>837,490</td><td></td></tr> <tr><td>合 計</td><td>9,688,728</td><td></td></tr> </table>	建 物	5,494,331	千円	機械及び装置	3,356,906		その他の有形固定資産	837,490		合 計	9,688,728		<table border="1"> <tr><td>建 物</td><td>5,613,709</td><td>千円</td></tr> <tr><td>機械及び装置</td><td>3,588,334</td><td></td></tr> <tr><td>その他の有形固定資産</td><td>840,787</td><td></td></tr> <tr><td>合 計</td><td>10,042,830</td><td></td></tr> </table>	建 物	5,613,709	千円	機械及び装置	3,588,334		その他の有形固定資産	840,787		合 計	10,042,830	
建 物	5,522,891	千円																																				
機械及び装置	4,143,910																																					
その他の有形固定資産	833,268																																					
合 計	10,500,071																																					
建 物	5,494,331	千円																																				
機械及び装置	3,356,906																																					
その他の有形固定資産	837,490																																					
合 計	9,688,728																																					
建 物	5,613,709	千円																																				
機械及び装置	3,588,334																																					
その他の有形固定資産	840,787																																					
合 計	10,042,830																																					
<table border="1"> <tr><td>新株引受権付社債</td><td>9,034,740</td><td>千円</td></tr> <tr><td>転換社債</td><td>7,396,000</td><td></td></tr> <tr><td>合 計</td><td>16,430,740</td><td></td></tr> </table>	新株引受権付社債	9,034,740	千円	転換社債	7,396,000		合 計	16,430,740		<table border="1"> <tr><td>新株引受権付社債</td><td>9,034,740</td><td>千円</td></tr> <tr><td>転換社債</td><td>7,396,000</td><td></td></tr> <tr><td>長期借入金</td><td>2,500,000</td><td></td></tr> <tr><td>合 計</td><td>18,930,740</td><td></td></tr> </table>	新株引受権付社債	9,034,740	千円	転換社債	7,396,000		長期借入金	2,500,000		合 計	18,930,740		<table border="1"> <tr><td>新株引受権付社債</td><td>9,034,740</td><td>千円</td></tr> <tr><td>転換社債</td><td>7,396,000</td><td></td></tr> <tr><td>長期借入金</td><td>2,500,000</td><td></td></tr> <tr><td>合 計</td><td>18,930,740</td><td></td></tr> </table>	新株引受権付社債	9,034,740	千円	転換社債	7,396,000		長期借入金	2,500,000		合 計	18,930,740				
新株引受権付社債	9,034,740	千円																																				
転換社債	7,396,000																																					
合 計	16,430,740																																					
新株引受権付社債	9,034,740	千円																																				
転換社債	7,396,000																																					
長期借入金	2,500,000																																					
合 計	18,930,740																																					
新株引受権付社債	9,034,740	千円																																				
転換社債	7,396,000																																					
長期借入金	2,500,000																																					
合 計	18,930,740																																					
(2) このほか、下記資産は下記借入金の担保に供してあります。	(2) このほか、下記資産は下記借入金の担保に供してあります。	(2) このほか、下記資産は下記借入金の担保に供してあります。																																				
<table border="1"> <tr><td>有価証券</td><td>306,562</td><td>千円</td></tr> <tr><td>合 計</td><td>306,562</td><td></td></tr> </table>	有価証券	306,562	千円	合 計	306,562		<table border="1"> <tr><td>有価証券</td><td>306,562</td><td>千円</td></tr> <tr><td>合 計</td><td>306,562</td><td></td></tr> </table>	有価証券	306,562	千円	合 計	306,562		<table border="1"> <tr><td>有価証券</td><td>306,562</td><td>千円</td></tr> <tr><td>合 計</td><td>306,562</td><td></td></tr> </table>	有価証券	306,562	千円	合 計	306,562																			
有価証券	306,562	千円																																				
合 計	306,562																																					
有価証券	306,562	千円																																				
合 計	306,562																																					
有価証券	306,562	千円																																				
合 計	306,562																																					
<table border="1"> <tr><td>長期借入金</td><td>118,200</td><td>千円</td></tr> <tr><td>合 計</td><td>118,200</td><td></td></tr> </table>	長期借入金	118,200	千円	合 計	118,200		<table border="1"> <tr><td>長期借入金</td><td>59,100</td><td>千円</td></tr> <tr><td>合 計</td><td>59,100</td><td></td></tr> </table>	長期借入金	59,100	千円	合 計	59,100		<table border="1"> <tr><td>長期借入金</td><td>118,200</td><td>千円</td></tr> <tr><td>合 計</td><td>118,200</td><td></td></tr> </table>	長期借入金	118,200	千円	合 計	118,200																			
長期借入金	118,200	千円																																				
合 計	118,200																																					
長期借入金	59,100	千円																																				
合 計	59,100																																					
長期借入金	118,200	千円																																				
合 計	118,200																																					

前中間会計期間末 (平成7年9月30日)	当中間会計期間末 (平成8年9月30日)	前事業年度末 (平成8年3月31日)																																																																																																																																																
<p>※3.(1) 外貨建資産・負債</p> <p>主な外貨建資産・負債の外貨額及び中間貸借対照表計上額は次のとおりであります。</p> <table border="1"> <thead> <tr> <th>科目</th> <th>外貨額</th> <th>中間貸借対照表計上額</th> </tr> </thead> <tbody> <tr> <td>売掛金</td> <td>754 千米ドル</td> <td>74,004 千円</td> </tr> <tr> <td></td> <td>982 千ドイツマルク</td> <td>67,905</td> </tr> <tr> <td>有価証券</td> <td>53 千米ドル</td> <td>6,922</td> </tr> <tr> <td rowspan="5">その他の流動資産</td> <td>2,333 千NTドル</td> <td>8,446</td> </tr> <tr> <td>1,229,325 千インドネシアルピア</td> <td>51,262</td> </tr> <tr> <td>719 千バーツ</td> <td>2,783</td> </tr> <tr> <td>3,059 千インドルピー</td> <td>8,046</td> </tr> <tr> <td>88,545 千ウォン</td> <td>11,245</td> </tr> <tr> <td rowspan="5">関係会社株 式</td> <td>27,704 千米ドル</td> <td>3,756,943</td> </tr> <tr> <td>100,000 千NTドル</td> <td>548,059</td> </tr> <tr> <td>5,368,320 千インドネシアルピア</td> <td>300,564</td> </tr> <tr> <td>16,170 千バーツ</td> <td>207,117</td> </tr> <tr> <td>4,500,000 千ウォン</td> <td>646,154</td> </tr> <tr> <td rowspan="5">投資その他の資産 その 他</td> <td>855 千米ドル</td> <td>104,756</td> </tr> <tr> <td>8,188 千インドルピー</td> <td>38,362</td> </tr> <tr> <td>20 千カナダドル</td> <td>3,643</td> </tr> <tr> <td>1,300 千ドイツマルク</td> <td>94,596</td> </tr> <tr> <td></td> <td></td> </tr> </tbody> </table> <p>(2) 外貨建長期金銭債権の中間期末日の為替相場による円換算額は次のとおりであります。 中間貸借対照表計上額 104,756千円 (855千米ドル) 中間期末日の為替相場による円換算額 75,547千円 差 額 (損) 29,208千円</p>	科目	外貨額	中間貸借対照表計上額	売掛金	754 千米ドル	74,004 千円		982 千ドイツマルク	67,905	有価証券	53 千米ドル	6,922	その他の流動資産	2,333 千NTドル	8,446	1,229,325 千インドネシアルピア	51,262	719 千バーツ	2,783	3,059 千インドルピー	8,046	88,545 千ウォン	11,245	関係会社株 式	27,704 千米ドル	3,756,943	100,000 千NTドル	548,059	5,368,320 千インドネシアルピア	300,564	16,170 千バーツ	207,117	4,500,000 千ウォン	646,154	投資その他の資産 その 他	855 千米ドル	104,756	8,188 千インドルピー	38,362	20 千カナダドル	3,643	1,300 千ドイツマルク	94,596			<p>※3.(1) 外貨建資産・負債</p> <p>主な外貨建資産・負債の外貨額及び中間貸借対照表計上額は次のとおりであります。</p> <table border="1"> <thead> <tr> <th>科目</th> <th>外貨額</th> <th>中間貸借対照表計上額</th> </tr> </thead> <tbody> <tr> <td>売掛金</td> <td>2,847 千米ドル</td> <td>313,265 千円</td> </tr> <tr> <td></td> <td>3,871 千ドイツマルク</td> <td>279,261</td> </tr> <tr> <td>有価証券</td> <td>1,200 千米ドル</td> <td>128,693</td> </tr> <tr> <td rowspan="5">その他の流動資産</td> <td>1,267 千NTドル</td> <td>5,084</td> </tr> <tr> <td>1,510,239 千インドネシアルピア</td> <td>69,168</td> </tr> <tr> <td>2,020 千バーツ</td> <td>8,666</td> </tr> <tr> <td>3,998 千インドルピー</td> <td>11,154</td> </tr> <tr> <td>149,992 千ウォン</td> <td>20,173</td> </tr> <tr> <td></td> <td>97 千米ドル</td> <td>10,779</td> </tr> <tr> <td rowspan="5">関係会社株 式</td> <td>27,700 千米ドル</td> <td>3,756,043</td> </tr> <tr> <td>100,000 千NTドル</td> <td>548,059</td> </tr> <tr> <td>5,368,320 千インドネシアルピア</td> <td>300,564</td> </tr> <tr> <td>16,170 千バーツ</td> <td>207,117</td> </tr> <tr> <td>4,500,000 千ウォン</td> <td>646,154</td> </tr> <tr> <td rowspan="5">投資その他の資産 その 他</td> <td>524 千米ドル</td> <td>64,464</td> </tr> <tr> <td>8,188 千インドルピー</td> <td>38,362</td> </tr> <tr> <td>20 千カナダドル</td> <td>3,643</td> </tr> <tr> <td>1,300 千ドイツマルク</td> <td>94,596</td> </tr> <tr> <td></td> <td></td> </tr> </tbody> </table> <p>(2) 外貨建長期金銭債権の中間期末日の為替相場による円換算額は次のとおりであります。 中間貸借対照表計上額 64,464千円 (524千米ドル) 中間期末日の為替相場による円換算額 57,650千円 差 額 (損) 6,813千円</p>	科目	外貨額	中間貸借対照表計上額	売掛金	2,847 千米ドル	313,265 千円		3,871 千ドイツマルク	279,261	有価証券	1,200 千米ドル	128,693	その他の流動資産	1,267 千NTドル	5,084	1,510,239 千インドネシアルピア	69,168	2,020 千バーツ	8,666	3,998 千インドルピー	11,154	149,992 千ウォン	20,173		97 千米ドル	10,779	関係会社株 式	27,700 千米ドル	3,756,043	100,000 千NTドル	548,059	5,368,320 千インドネシアルピア	300,564	16,170 千バーツ	207,117	4,500,000 千ウォン	646,154	投資その他の資産 その 他	524 千米ドル	64,464	8,188 千インドルピー	38,362	20 千カナダドル	3,643	1,300 千ドイツマルク	94,596			<p>※3.(1) 外貨建資産・負債</p> <p>主な外貨建資産・負債の外貨額及び貸借対照表計上額は次のとおりであります。</p> <table border="1"> <thead> <tr> <th>科目</th> <th>外貨額</th> <th>貸借対照表計上額</th> </tr> </thead> <tbody> <tr> <td>売掛金</td> <td>1,712 千米ドル</td> <td>180,399 千円</td> </tr> <tr> <td></td> <td>1,908 千ドイツマルク</td> <td>136,227</td> </tr> <tr> <td></td> <td>91 千スウェーデンクローネ</td> <td>1,432</td> </tr> <tr> <td>有価証券</td> <td>253 千米ドル</td> <td>28,315</td> </tr> <tr> <td rowspan="5">その他の流動資産</td> <td>1,200 千NTドル</td> <td>4,651</td> </tr> <tr> <td>1,604,339 千インドネシアルピア</td> <td>69,467</td> </tr> <tr> <td>1,050 千バーツ</td> <td>4,336</td> </tr> <tr> <td>4,450 千インドルピー</td> <td>12,415</td> </tr> <tr> <td>136,846 千ウォン</td> <td>18,446</td> </tr> <tr> <td></td> <td>96 千米ドル</td> <td>10,204</td> </tr> <tr> <td rowspan="5">関係会社株 式</td> <td>27,704 千米ドル</td> <td>3,756,943</td> </tr> <tr> <td>100,000 千NTドル</td> <td>548,059</td> </tr> <tr> <td>5,368,320 千インドネシアルピア</td> <td>300,564</td> </tr> <tr> <td>16,170 千バーツ</td> <td>207,117</td> </tr> <tr> <td>4,500,000 千ウォン</td> <td>646,154</td> </tr> <tr> <td rowspan="5">投資その他の資産 その 他</td> <td>583 千米ドル</td> <td>71,786</td> </tr> <tr> <td>8,188 千インドルピー</td> <td>38,362</td> </tr> <tr> <td>20 千カナダドル</td> <td>3,643</td> </tr> <tr> <td>1,300 千ドイツマルク</td> <td>94,596</td> </tr> <tr> <td></td> <td></td> </tr> </tbody> </table> <p>(2) 外貨建長期金銭債権の決算日の為替相場による円換算額は次のとおりであります。 貸借対照表計上額 71,786千円 (583千米ドル) 決算日の為替相場による円換算額 61,485千円 差 額 (損) 10,301千円</p>	科目	外貨額	貸借対照表計上額	売掛金	1,712 千米ドル	180,399 千円		1,908 千ドイツマルク	136,227		91 千スウェーデンクローネ	1,432	有価証券	253 千米ドル	28,315	その他の流動資産	1,200 千NTドル	4,651	1,604,339 千インドネシアルピア	69,467	1,050 千バーツ	4,336	4,450 千インドルピー	12,415	136,846 千ウォン	18,446		96 千米ドル	10,204	関係会社株 式	27,704 千米ドル	3,756,943	100,000 千NTドル	548,059	5,368,320 千インドネシアルピア	300,564	16,170 千バーツ	207,117	4,500,000 千ウォン	646,154	投資その他の資産 その 他	583 千米ドル	71,786	8,188 千インドルピー	38,362	20 千カナダドル	3,643	1,300 千ドイツマルク	94,596		
科目	外貨額	中間貸借対照表計上額																																																																																																																																																
売掛金	754 千米ドル	74,004 千円																																																																																																																																																
	982 千ドイツマルク	67,905																																																																																																																																																
有価証券	53 千米ドル	6,922																																																																																																																																																
その他の流動資産	2,333 千NTドル	8,446																																																																																																																																																
	1,229,325 千インドネシアルピア	51,262																																																																																																																																																
	719 千バーツ	2,783																																																																																																																																																
	3,059 千インドルピー	8,046																																																																																																																																																
	88,545 千ウォン	11,245																																																																																																																																																
関係会社株 式	27,704 千米ドル	3,756,943																																																																																																																																																
	100,000 千NTドル	548,059																																																																																																																																																
	5,368,320 千インドネシアルピア	300,564																																																																																																																																																
	16,170 千バーツ	207,117																																																																																																																																																
	4,500,000 千ウォン	646,154																																																																																																																																																
投資その他の資産 その 他	855 千米ドル	104,756																																																																																																																																																
	8,188 千インドルピー	38,362																																																																																																																																																
	20 千カナダドル	3,643																																																																																																																																																
	1,300 千ドイツマルク	94,596																																																																																																																																																
科目	外貨額	中間貸借対照表計上額																																																																																																																																																
売掛金	2,847 千米ドル	313,265 千円																																																																																																																																																
	3,871 千ドイツマルク	279,261																																																																																																																																																
有価証券	1,200 千米ドル	128,693																																																																																																																																																
その他の流動資産	1,267 千NTドル	5,084																																																																																																																																																
	1,510,239 千インドネシアルピア	69,168																																																																																																																																																
	2,020 千バーツ	8,666																																																																																																																																																
	3,998 千インドルピー	11,154																																																																																																																																																
	149,992 千ウォン	20,173																																																																																																																																																
	97 千米ドル	10,779																																																																																																																																																
関係会社株 式	27,700 千米ドル	3,756,043																																																																																																																																																
	100,000 千NTドル	548,059																																																																																																																																																
	5,368,320 千インドネシアルピア	300,564																																																																																																																																																
	16,170 千バーツ	207,117																																																																																																																																																
	4,500,000 千ウォン	646,154																																																																																																																																																
投資その他の資産 その 他	524 千米ドル	64,464																																																																																																																																																
	8,188 千インドルピー	38,362																																																																																																																																																
	20 千カナダドル	3,643																																																																																																																																																
	1,300 千ドイツマルク	94,596																																																																																																																																																
科目	外貨額	貸借対照表計上額																																																																																																																																																
売掛金	1,712 千米ドル	180,399 千円																																																																																																																																																
	1,908 千ドイツマルク	136,227																																																																																																																																																
	91 千スウェーデンクローネ	1,432																																																																																																																																																
有価証券	253 千米ドル	28,315																																																																																																																																																
その他の流動資産	1,200 千NTドル	4,651																																																																																																																																																
	1,604,339 千インドネシアルピア	69,467																																																																																																																																																
	1,050 千バーツ	4,336																																																																																																																																																
	4,450 千インドルピー	12,415																																																																																																																																																
	136,846 千ウォン	18,446																																																																																																																																																
	96 千米ドル	10,204																																																																																																																																																
関係会社株 式	27,704 千米ドル	3,756,943																																																																																																																																																
	100,000 千NTドル	548,059																																																																																																																																																
	5,368,320 千インドネシアルピア	300,564																																																																																																																																																
	16,170 千バーツ	207,117																																																																																																																																																
	4,500,000 千ウォン	646,154																																																																																																																																																
投資その他の資産 その 他	583 千米ドル	71,786																																																																																																																																																
	8,188 千インドルピー	38,362																																																																																																																																																
	20 千カナダドル	3,643																																																																																																																																																
	1,300 千ドイツマルク	94,596																																																																																																																																																

前中間会計期間末 (平成7年9月30日)	当中間会計期間末 (平成8年9月30日)	前事業年度末 (平成8年3月31日)																																																																																		
<p>※ 偶 発 債 務</p> <p>下記の通り銀行借入保証を行っております。なお、金額は当社の実質保証額であります。</p>	<p>※ 偶 発 債 務</p> <p>下記の通り銀行借入保証を行っております。なお、金額は当社の実質保証額であります。</p>	<p>※ 偶 発 債 務</p> <p>下記の通り銀行借入保証を行っております。なお、金額は当社の実質保証額であります。</p>																																																																																		
<table border="1"> <thead> <tr> <th>保 証 先</th> <th>保 証 額</th> </tr> </thead> <tbody> <tr> <td>理 研 機 械 (株)</td> <td>144,280</td> </tr> <tr> <td>リケン企画(株)</td> <td>456,000</td> </tr> <tr> <td>日 研 機 工 (株)</td> <td>250</td> </tr> <tr> <td>新 光 開 発 (株)</td> <td>83,250</td> </tr> <tr> <td>備メディカルシステム サービス新潟</td> <td>688,500</td> </tr> <tr> <td>備リケンブレイン</td> <td>645,000</td> </tr> <tr> <td>大阪機器販売(株)</td> <td>23,750</td> </tr> <tr> <td>東海理研鑄造(株)</td> <td>23,375</td> </tr> <tr> <td>東洋ピストン リング工業(株)</td> <td>109,903</td> </tr> <tr> <td>アールエスブイ(株)</td> <td>250,000</td> </tr> <tr> <td>備リケンエレテック</td> <td>200,000</td> </tr> <tr> <td>PT.バカルティリケン インドネシア</td> <td>633,753 (6,331千米ドル)</td> </tr> <tr> <td>アライドリング社</td> <td>262,262 (2,620千米ドル)</td> </tr> <tr> <td>リケンコーポレーション オブアメリカ社</td> <td>75,075 (750千米ドル)</td> </tr> <tr> <td>モダンインダストリアル プラスチック社</td> <td>700,700 (7,000千米ドル)</td> </tr> <tr> <td>合 計</td> <td>4,296,098</td> </tr> </tbody> </table>	保 証 先	保 証 額	理 研 機 械 (株)	144,280	リケン企画(株)	456,000	日 研 機 工 (株)	250	新 光 開 発 (株)	83,250	備メディカルシステム サービス新潟	688,500	備リケンブレイン	645,000	大阪機器販売(株)	23,750	東海理研鑄造(株)	23,375	東洋ピストン リング工業(株)	109,903	アールエスブイ(株)	250,000	備リケンエレテック	200,000	PT.バカルティリケン インドネシア	633,753 (6,331千米ドル)	アライドリング社	262,262 (2,620千米ドル)	リケンコーポレーション オブアメリカ社	75,075 (750千米ドル)	モダンインダストリアル プラスチック社	700,700 (7,000千米ドル)	合 計	4,296,098	<table border="1"> <thead> <tr> <th>保 証 先</th> <th>保 証 額</th> </tr> </thead> <tbody> <tr> <td>理 研 機 械 (株)</td> <td>96,760</td> </tr> <tr> <td>リケン企画(株)</td> <td>374,000</td> </tr> <tr> <td>新 光 開 発 (株)</td> <td>59,850</td> </tr> <tr> <td>備リケンブレイン</td> <td>625,000</td> </tr> <tr> <td>大阪機器販売(株)</td> <td>16,250</td> </tr> <tr> <td>東海理研鑄造(株)</td> <td>9,845</td> </tr> <tr> <td>アールエスブイ(株)</td> <td>399,677</td> </tr> <tr> <td>備リケンエレテック</td> <td>100,000</td> </tr> <tr> <td>アライドリング社</td> <td>293,440 (2,620千米ドル)</td> </tr> <tr> <td>モダンインダストリアル プラスチック社</td> <td>112,000 (1,000千米ドル)</td> </tr> <tr> <td>合 計</td> <td>2,086,822</td> </tr> </tbody> </table>	保 証 先	保 証 額	理 研 機 械 (株)	96,760	リケン企画(株)	374,000	新 光 開 発 (株)	59,850	備リケンブレイン	625,000	大阪機器販売(株)	16,250	東海理研鑄造(株)	9,845	アールエスブイ(株)	399,677	備リケンエレテック	100,000	アライドリング社	293,440 (2,620千米ドル)	モダンインダストリアル プラスチック社	112,000 (1,000千米ドル)	合 計	2,086,822	<table border="1"> <thead> <tr> <th>保 証 先</th> <th>保 証 額</th> </tr> </thead> <tbody> <tr> <td>理 研 機 械 (株)</td> <td>120,520</td> </tr> <tr> <td>リケン企画(株)</td> <td>415,000</td> </tr> <tr> <td>新 光 開 発 (株)</td> <td>71,550</td> </tr> <tr> <td>備リケンブレイン</td> <td>635,000</td> </tr> <tr> <td>大阪機器販売(株)</td> <td>20,000</td> </tr> <tr> <td>東海理研鑄造(株)</td> <td>14,135</td> </tr> <tr> <td>アールエスブイ(株)</td> <td>398,606</td> </tr> <tr> <td>備リケンエレテック</td> <td>200,000</td> </tr> <tr> <td>アライドリング社</td> <td>281,257 (2,620千米ドル)</td> </tr> <tr> <td>モダンインダストリアル プラスチック社</td> <td>858,800 (8,000千米ドル)</td> </tr> <tr> <td>合 計</td> <td>3,014,868</td> </tr> </tbody> </table>	保 証 先	保 証 額	理 研 機 械 (株)	120,520	リケン企画(株)	415,000	新 光 開 発 (株)	71,550	備リケンブレイン	635,000	大阪機器販売(株)	20,000	東海理研鑄造(株)	14,135	アールエスブイ(株)	398,606	備リケンエレテック	200,000	アライドリング社	281,257 (2,620千米ドル)	モダンインダストリアル プラスチック社	858,800 (8,000千米ドル)	合 計	3,014,868
保 証 先	保 証 額																																																																																			
理 研 機 械 (株)	144,280																																																																																			
リケン企画(株)	456,000																																																																																			
日 研 機 工 (株)	250																																																																																			
新 光 開 発 (株)	83,250																																																																																			
備メディカルシステム サービス新潟	688,500																																																																																			
備リケンブレイン	645,000																																																																																			
大阪機器販売(株)	23,750																																																																																			
東海理研鑄造(株)	23,375																																																																																			
東洋ピストン リング工業(株)	109,903																																																																																			
アールエスブイ(株)	250,000																																																																																			
備リケンエレテック	200,000																																																																																			
PT.バカルティリケン インドネシア	633,753 (6,331千米ドル)																																																																																			
アライドリング社	262,262 (2,620千米ドル)																																																																																			
リケンコーポレーション オブアメリカ社	75,075 (750千米ドル)																																																																																			
モダンインダストリアル プラスチック社	700,700 (7,000千米ドル)																																																																																			
合 計	4,296,098																																																																																			
保 証 先	保 証 額																																																																																			
理 研 機 械 (株)	96,760																																																																																			
リケン企画(株)	374,000																																																																																			
新 光 開 発 (株)	59,850																																																																																			
備リケンブレイン	625,000																																																																																			
大阪機器販売(株)	16,250																																																																																			
東海理研鑄造(株)	9,845																																																																																			
アールエスブイ(株)	399,677																																																																																			
備リケンエレテック	100,000																																																																																			
アライドリング社	293,440 (2,620千米ドル)																																																																																			
モダンインダストリアル プラスチック社	112,000 (1,000千米ドル)																																																																																			
合 計	2,086,822																																																																																			
保 証 先	保 証 額																																																																																			
理 研 機 械 (株)	120,520																																																																																			
リケン企画(株)	415,000																																																																																			
新 光 開 発 (株)	71,550																																																																																			
備リケンブレイン	635,000																																																																																			
大阪機器販売(株)	20,000																																																																																			
東海理研鑄造(株)	14,135																																																																																			
アールエスブイ(株)	398,606																																																																																			
備リケンエレテック	200,000																																																																																			
アライドリング社	281,257 (2,620千米ドル)																																																																																			
モダンインダストリアル プラスチック社	858,800 (8,000千米ドル)																																																																																			
合 計	3,014,868																																																																																			
<p>(1) 外貨建の保証債務額は中間期末日現在の為替相場によって換算しております。</p>	<p>(1) 外貨建の保証債務額は中間期末日現在の為替相場によって換算しております。</p>	<p>(1) 外貨建の保証債務額は決算日現在の為替相場によって換算しております。</p>																																																																																		

前中間会計期間末 (平成7年9月30日)	当中間会計期間末 (平成8年9月30日)	前事業年度末 (平成8年3月31日)
(2) 東海理研鑄造(株)に対する連帯保証債務総額 46,750千円	(2) 東海理研鑄造(株)に対する連帯保証債務総額 19,690千円	(2) 東海理研鑄造(株)に対する連帯保証債務総額 28,270千円
P.T.パカルティリケンインドネシアに対する連帯保証債務総額 950,630千円		
アライドリング社に対する連帯保証債務総額 524,524千円	アライドリング社に対する連帯保証債務総額 586,880千円	アライドリング社に対する連帯保証債務総額 562,514千円
アールエスピー(株)に対する連帯保証債務総額 400,000千円		
※ 受取手形割引高 3,320,170千円	※ 受取手形割引高 2,448,512千円	※ 受取手形割引高 3,549,545千円
※ 中間期末日満期手形処理 中間期末日満期手形は手形交換日をもって決済処理しております。 従って当中間会計期間末日は金融機関の休日のため中間期末日満期手形が以下の科目に含まれております。 受取手形 929,294千円 支払手形 13,695 〃 流動負債その他(設備関係支払手形) 23,430 〃		※ 期末日満期手形処理 期末日満期手形は手形交換日をもって決済処理しております。 従って当事業年度会計期間末日は金融機関の休日のため期末日満期手形が以下の科目に含まれております。 受取手形 199,702千円 支払手形 13,819 〃 設備関係支払手形 27,293 受取手形割引高 440,000 〃
※ 輸出為替手形(信用状なし)割引高 539,642千円	※ 輸出為替手形(信用状なし)割引高 597,856千円	※ 輸出為替手形(信用状なし)割引高 600,446千円
※ 消費税の取扱い 仮払消費税及び仮受消費税は相殺のうえ、流動負債のその他に含めて表示しております。	※ 消費税の取扱い 仮払消費税及び仮受消費税は相殺のうえ、流動負債のその他に含めて表示しております。	

(中間損益計算書関係)

前中間会計期間 (自平成7年4月1日 至平成7年9月30日)	当中間会計期間 (自平成8年4月1日 至平成8年9月30日)	前事業年度 (自平成7年4月1日 至平成8年3月31日)
※1. 営業外収益のうち重要なもの 受取利息 35,284千円 受取配当金 101,758 生命保険金 及び配当金 156,582	※1. 営業外収益のうち重要なもの 受取利息 31,024千円 受取配当金 152,137 生命保険金 及び配当金 113,158	※1. 営業外収益のうち重要なもの 受取利息 75,556千円 受取配当金 152,689 生命保険金 及び配当金 520,400 有価証券利息 21,627
※2. 営業外費用のうち重要なもの 支払利息及び 割引料 232,260千円 社債利息 93,602	※2. 営業外費用のうち重要なもの 支払利息及び 割引料 135,299千円 社債利息 93,141	※2. 営業外費用のうち重要なもの 支払利息及び 割引料 381,729千円 社債利息 186,381 棚卸資産廃却損 123,954
※3. 特別利益のうち重要なもの 固定資産売却益 496,926千円 (土地売却益 496,073千円) (機械装置等 売却益 853千円)	※3. 特別利益のうち重要なもの 投資有価証券売却益 250,742千円 (海外関係会社 株式売却益 250,742千円)	※3. 特別利益のうち重要なもの 固定資産売却益 676,503千円 (土地売却益 676,503千円)
※4. 特別損失のうち重要なもの 債務保証損失 引当金繰入額 500,000千円 役員退職慰労金 99,500	※4. 特別損失のうち重要なもの 子会社整理損 415,530千円 投資損失引当金繰入額 138,000	※4. 特別損失のうち重要なもの 固定資産廃却損 343,939千円 (機械装置等廃却損)
※ 減価償却実施額 有形固定資産 1,678,074千円 無形固定資産 — 投資固定資産 380	※ 減価償却実施額 有形固定資産 1,682,348千円 無形固定資産 228 投資固定資産 —	※ 減価償却実施額 有形固定資産 3,576,002千円 無形固定資産 451 投資固定資産 380

(リース取引関係)

前中間会計期間 (自平成7年4月1日 至平成7年9月30日)	当中間会計期間 (自平成8年4月1日 至平成8年9月30日)	前事業年度 (自平成7年4月1日 至平成8年3月31日)																												
リース物件の所有権が借主に移転すると認められるもの以外のファイナンス・リース取引	同 左	同 左																												
	1. リース物件の取得価額相当額、減価償却累計額相当額及び中間期末残高相当額																													
	<table border="1"> <thead> <tr> <th></th> <th>取得価額相当額</th> <th>減価償却累計額相当額</th> <th>中間期末残高相当額</th> </tr> <tr> <th></th> <th>千円</th> <th>千円</th> <th>千円</th> </tr> </thead> <tbody> <tr> <td>建 物</td> <td>79,444</td> <td>47,446</td> <td>31,998</td> </tr> <tr> <td>機械及び装置</td> <td>25,891</td> <td>23,038</td> <td>2,853</td> </tr> <tr> <td>工具器具及び備品</td> <td>361,418</td> <td>144,445</td> <td>216,972</td> </tr> <tr> <td>その他</td> <td>110,635</td> <td>40,571</td> <td>70,063</td> </tr> <tr> <td>合 計</td> <td>577,389</td> <td>255,500</td> <td>321,888</td> </tr> </tbody> </table>		取得価額相当額	減価償却累計額相当額	中間期末残高相当額		千円	千円	千円	建 物	79,444	47,446	31,998	機械及び装置	25,891	23,038	2,853	工具器具及び備品	361,418	144,445	216,972	その他	110,635	40,571	70,063	合 計	577,389	255,500	321,888	
	取得価額相当額	減価償却累計額相当額	中間期末残高相当額																											
	千円	千円	千円																											
建 物	79,444	47,446	31,998																											
機械及び装置	25,891	23,038	2,853																											
工具器具及び備品	361,418	144,445	216,972																											
その他	110,635	40,571	70,063																											
合 計	577,389	255,500	321,888																											
	(注) 取得価額相当額は、未経過リース料中間期末残高が有形固定資産の中間期末残高等に占める割合が低いため、支払利子込み法により算定しております。																													
1. 未経過リース料中間期末残高相当額	2. 未経過リース料中間期末残高相当額	1. 未経過リース料期末残高相当額																												
<table border="0"> <tr> <td>1年以内</td> <td>118,945千円</td> </tr> <tr> <td>1年超</td> <td>187,932千円</td> </tr> <tr> <td>合 計</td> <td>306,877千円</td> </tr> </table>	1年以内	118,945千円	1年超	187,932千円	合 計	306,877千円	<table border="0"> <tr> <td>1年以内</td> <td>114,035千円</td> </tr> <tr> <td>1年超</td> <td>207,853千円</td> </tr> <tr> <td>合 計</td> <td>321,888千円</td> </tr> </table>	1年以内	114,035千円	1年超	207,853千円	合 計	321,888千円	<table border="0"> <tr> <td>1年以内</td> <td>103,631千円</td> </tr> <tr> <td>1年超</td> <td>197,734千円</td> </tr> <tr> <td>合 計</td> <td>301,366千円</td> </tr> </table>	1年以内	103,631千円	1年超	197,734千円	合 計	301,366千円										
1年以内	118,945千円																													
1年超	187,932千円																													
合 計	306,877千円																													
1年以内	114,035千円																													
1年超	207,853千円																													
合 計	321,888千円																													
1年以内	103,631千円																													
1年超	197,734千円																													
合 計	301,366千円																													
(注) 未経過リース料中間期末残高相当額は、中間財務諸表規則附則(平成6年3月1日蔵令第8号)第4項の規定に基づき、支払利子込み法により算定しております。	(注) 未経過リース料中間期末残高相当額は未経過リース料中間期末残高が有形固定資産の中間期末残高等に占める割合が低いため、支払利子込み法により算定しております。	(注) 未経過リース料期末残高相当額は、有形固定資産の期末残高等に占めるその割合が低いため、財務諸表等規則第8条の6第2項の規定に基づき、支払利子込み法により算定しております。																												
2. 当中間期の支払リース料 108,844千円	3. 当中間会計期間の支払リース料等	2. 当期の支払リース料 193,640千円																												
	(1) 支払リース料 57,111千円 (2) 減価償却費相当額 57,111千円																													
	4. 減価償却費相当額の算定方法 リース期間を耐用年数とし、残存価額を零とする定額法により算定しております。																													

2. 有価証券等の時価情報

(1) 有 価 証 券

(単位 千円)

種 類	前中間会計期間末 (平成7年9月30日)			当中間会計期間末 (平成8年9月30日)		
	中間貸借 対照表価額	時 価	評価損益	中間貸借 対照表価額	時 価	評価損益
1. 流動資産に属するもの						
株 式	12,555,168	22,002,008	9,446,839	12,826,770	25,428,974	12,602,204
債 券	198,059	167,077	△ 30,982	253,577	238,719	△ 14,858
そ の 他	3,041,900	2,648,177	△ 393,723	3,595,891	3,390,535	△ 205,355
小 計	15,795,129	24,817,262	9,022,133	16,676,238	29,058,229	12,381,990
2. 固定資産に属するもの						
株 式	—	—	—	—	—	—
債 券	—	—	—	—	—	—
そ の 他	—	—	—	—	—	—
小 計	—	—	—	—	—	—
合 計	15,795,129	24,817,262	9,022,133	16,676,238	29,058,229	12,381,990

(注) 1. 時価等の算定方法

- (イ) 上 場 有 価 証 券 主として東京証券取引所の最終価格によっております。
 (ロ) 店頭売買有価証券 日本証券業協会が公表する最終売買価格等によっております。
 (ハ) 証券投資信託の受益証券 基準価格によっております。

2. 株式には、自己株式を含んでおります。

3. 開示の対象から除いた有価証券の中間貸借対照表計上額

		前中間会計期間末	当中間会計期間末
流動資産に属するもの	クローズド期間内の証券投資信託の受益証券	50,000千円	71,393千円
	マネー・マネージメント・ファンド	一千円	30,000千円
	割引金融債	一千円	49,895千円
固定資産に属するもの	非上場株式(店頭売買株式を除く)	7,144,354千円	7,072,429千円
	非上場出資証券	880千円	880千円

(2) 先 物 取 引

該当事項はありません。

(3) オプション取引

該当事項はありません。

3. 先物為替予約の状況

(単位 千円)

買予約・売予約及び 通貨種類の別	前中間会計期間末 (平成7年9月30日現在)			当中間会計期間末 (平成8年9月30日現在)		
	予約外貨残高	先物予約相場に よる円貨額	中間会計期間末の 為替相場による円換算額	予約外貨残高	先物予約相場に よる円貨額	中間会計期間末の 為替相場による円換算額
買 予 約 スイスフラン	1,577千スイスフラン	110,286	138,356	922千スイスフラン	64,204	82,538

- (注) 1. 中間会計期間末の為替相場については、直物相場を使用しております。
 2. 外貨建金銭債権債務等に先物為替予約が付されていることにより、決済時における円貨額が確定している外貨建金銭債権債務等で、中間貸借対照表において当該円貨額で表示されているものについては、開示の対象から除いております。

4. そ の 他

該当事項はありません。


中 間 監 査 報 告 書

株式会社 リ ケ ン
取締役社長 千 葉 晃 殿


平成7年12月12日

太 田 昭 和 監 査 法 人


代表社員 公認会計士

宮 橋 善 一 郎 

代表社員
関与社員 公認会計士

佐 成 豊 彦 

代表社員
関与社員 公認会計士

藤 本 真 

東京都千代田区内幸町二丁目2番3号 日比谷国際ビル

当監査法人は、証券取引法第193条の2の規定に基づく監査証明を行うため、「経理の状況」に掲げられている株式会社リケンの平成7年4月1日から平成8年3月31日までの第72期事業年度の中間会計期間（平成7年4月1日から平成7年9月30日まで）に係る中間財務諸表、すなわち、中間貸借対照表及び中間損益計算書について中間監査を行った。

この中間監査に当たって、当監査法人は、一般に公正妥当と認められる中間監査の基準に準拠し、「中間財務諸表監査基準」に定める中間財務諸表の監査手続のうち、当監査法人が必要と認められた中間監査手続を実施した。

中間監査の結果、当監査法人は、上記の中間財務諸表が一般に公正妥当と認められる中間財務諸表の作成基準に準拠して株式会社リケンの第72期事業年度の中間会計期間（平成7年4月1日から平成7年9月30日まで）に関する有用な会計情報を表示しているものと認める。

会社と当監査法人又は関与社員との間には、公認会計士法の規定により記載すべき利害関係はない。

以 上


中 間 監 査 報 告 書

株式会社 リ ケ ン
取締役社長 小 口 邦 彦 殿


平成8年12月10日

太 田 昭 和 監 査 法 人


代表社員 公認会計士

高橋善一 

代表社員
関与社員 公認会計士

佐成豊彦 

代表社員
関与社員 公認会計士

筆本 勇 

東京都千代田区内幸町二丁目2番3号 日比谷国際ビル

当監査法人は、証券取引法第193条の2の規定に基づく監査証明を行うため、「経理の状況」に掲げられている株式会社リケンの平成8年4月1日から平成9年3月31日までの第73期事業年度の中間会計期間（平成8年4月1日から平成8年9月30日まで）に係る中間財務諸表、すなわち、中間貸借対照表及び中間損益計算書について中間監査を行った。

この中間監査に当たって、当監査法人は、一般に公正妥当と認められる中間監査の基準に準拠し、「中間財務諸表監査基準」に定める中間財務諸表の監査手続のうち、当監査法人が必要と認めた中間監査手続を実施した。

中間監査の結果、当監査法人は、上記の中間財務諸表が一般に公正妥当と認められる中間財務諸表の作成基準に準拠して株式会社リケンの第73期事業年度の中間会計期間（平成8年4月1日から平成8年9月30日まで）に関する有用な会計情報を表示しているものと認める。

会社と当監査法人又は関与社員との間には、公認会計士法の規定により記載すべき利害関係はない。

以 上

第二部 保証会社等の情報

該当事項はありません。