

# 有価証券報告書

(証券取引法第24条第1項に基づく報告書)

事業年度 自 平成6年4月1日  
(第71期) 至 平成7年3月31日

大蔵大臣殿

平成7年6月29日提出

会社名 株式会社リケン

英訳名 RIKEN CORPORATION

代表者の役職氏名 取締役社長 千葉 晃

本店の所在の場所 〒102 東京都千代田区九段北1丁目13番5号 電話番号 東京 (3230) 3911 (代)

連絡者 取締役  
管理部長 山崎 貢一

もよりの連絡場所 同 上 電話番号 同 上

連絡者 同 上

## 有価証券報告書の写しを縦覧に供する場所

| 名 称      | 所 在 地                  |
|----------|------------------------|
| 東京証券取引所  | 〒103 東京都中央区日本橋兜町2番1号   |
| 大阪証券取引所  | 〒541 大阪府中央区北浜1丁目8番16号  |
| 名古屋証券取引所 | 〒460 名古屋市中区栄3丁目3番17号   |
| 新潟証券取引所  | 〒951 新潟市上大川前通八番町1245番地 |

(本書面の枚数 表紙共44枚)

証券コード6462

## 目 次

|                                      |    |   |
|--------------------------------------|----|---|
| 第一部 企 業 情 報 .....                    | 1  | 頁 |
| 第1 会 社 の 概 況 .....                   | 2  |   |
| 第2 事 業 の 概 況 .....                   | 12 |   |
| 第3 営 業 の 状 況 .....                   | 17 |   |
| 第4 設 備 の 状 況 .....                   | 23 |   |
| 第5 経 理 の 状 況 .....                   | 25 |   |
| 1. 財 務 諸 表 .....                     | 26 |   |
| 2. 主 な 資 産 ・ 負 債 及 び 収 支 の 内 容 ..... | 49 |   |
| 3. 有 価 証 券 等 の 時 価 情 報 .....         | 55 |   |
| 4. 先 物 為 替 予 約 の 状 況 .....           | 55 |   |
| 5. 資 金 収 支 の 状 況 .....               | 56 |   |
| 6. そ の 他 .....                       | 57 |   |
| 第6 企 業 集 団 等 の 状 況 .....             | 58 |   |
| 監 査 報 告 書 .....                      | 77 |   |
| 第7 株 式 事 務 の 概 要 .....               | 81 |   |
| 第8 参 考 情 報 .....                     | 82 |   |
| 第二部 保 証 会 社 情 報 .....                | 83 |   |

# 第一部 企業情報

# 第1 会 社 の 概 況

## 1. 主要な経営指標等の推移

| 回 次                                    |           | 第 67 期                    | 第 68 期                    | 第 69 期                    | 第 70 期                    | 第 71 期                    |
|--|-----------|---------------------------|---------------------------|---------------------------|---------------------------|---------------------------|
| 決 算 年 月                                |           | 平成 3 年 3 月                | 平成 4 年 3 月                | 平成 5 年 3 月                | 平成 6 年 3 月                | 平成 7 年 3 月                |
| 売 上 高                                  | 千円        | 74,549,691                | 74,443,822                | 71,072,214                | 67,437,341                | 71,431,476                |
| 経 常 利 益                                | 千円        | 2,731,141                 | 2,164,866                 | 818,208                   | 1,457,409                 | 2,561,286                 |
| 当 期 純 利 益                              | 千円        | 1,211,726                 | 1,189,171                 | 1,006,723                 | 769,613                   | 1,087,434                 |
| 資 本 金<br>(発行済株式総数)                     | 千円<br>(株) | 6,182,690<br>(99,785,476) | 6,182,690<br>(99,785,476) | 6,182,690<br>(99,785,476) | 6,182,690<br>(99,785,476) | 6,192,285<br>(99,826,308) |
| 純 資 産 額                                | 千円        | 17,740,648                | 18,402,891                | 18,882,688                | 19,139,374                | 19,746,991                |
| 総 資 産 額                                | 千円        | 77,399,612                | 78,267,576                | 75,996,704                | 84,187,580                | 78,171,475                |
| 自 己 資 本 比 率                            | %         | 22.9                      | 23.5                      | 24.8                      | 22.7                      | 25.3                      |
| 1 株 当 たり 純 資 産 額                       | 円         | 177.78                    | 184.42                    | 189.23                    | 191.81                    | 197.81                    |
| 1 株 当 たり 配 当 額<br>(1 株 当 たり 中 間 配 当 額) | 円<br>(円)  | 5<br>(—)                  | 5<br>(—)                  | 5<br>(—)                  | 5<br>(—)                  | 5<br>(—)                  |
| 1 株 当 たり 当 期 純 利 益                     | 円         | 12.99                     | 11.92                     | 10.08                     | 7.71                      | 10.90                     |
| 配 当 性 向                                | %         | 41.2                      | 42.0                      | 49.6                      | 64.8                      | 45.9                      |
| 従 業 員 数                                | 名         | 2,189                     | 2,221                     | 2,222                     | 2,118                     | 2,027                     |
| 連 結 売 上 高                              | 千円        | 78,093,222                | 79,194,770                | 77,074,413                | 72,089,125                | 77,124,008                |
| 連 結 経 常 利 益                            | 千円        | 3,495,656                 | 2,612,455                 | 1,330,924                 | 1,412,655                 | 2,168,419                 |
| 連 結 当 期 純 利 益                          | 千円        | 1,314,799                 | 1,012,794                 | 272,364                   | 1,891,404                 | 668,079                   |
| 連 結 純 資 産 額                            | 千円        | 18,884,752                | 19,089,167                | 18,959,309                | 20,447,095                | 20,764,370                |
| 連 結 総 資 産 額                            | 千円        | 84,043,317                | 88,210,664                | 85,052,494                | 93,919,754                | 89,046,996                |
| 連 結 ベー ス の 1 株 当 たり<br>純 資 産 額         | 円         | 189.26                    | 191.30                    | 190.01                    | 204.93                    | 208.01                    |
| 連 結 ベー ス の 1 株 当 たり<br>当 期 純 利 益       | 円         | 14.11                     | 10.15                     | 2.73                      | 18.96                     | 6.69                      |

(注) 売上高及び連結売上高には、消費税は含まれていない。

## 2. 会 社 の 沿 革

|          |   |
|----------|---|
| 昭和2年11月  | 理化学興業(株) (当社の前身) 設立、日本で初めて実用ピストンリングの製造を開始。                      |
| 昭和9年3月   | 理化学興業(株)は柏崎工場を分離し、理研ピストンリング(株)を設立。                              |
| 昭和13年10月 | 社名を理研重工業(株)に改称。   |
| 昭和16年8月  | 社名を理研工業(株)に改称。  |
| 昭和24年12月 | 企業再建整備法に基づき理研柏崎ピストンリング工業(株)として新発足 (本社中央区日本橋通三丁目5番地)。資本金2千万円。    |
| 昭和25年8月  | 社名を理研ピストンリング工業(株)に改称。   |
| 昭和27年5月  | 東京証券取引所に上場。   |
| 昭和28年1月  | 本社を中央区日本橋本石町に移転。  |
| 昭和28年5月  | 理研鑄鉄(株)を合併。資本金1億2千万円。   |
| 昭和32年3月  | ショウ社 (英) と精密鑄造法ショウプロセスの技術提携。                                    |
| 昭和35年4月  | 本社を港区西新橋に移転。  |
| 昭和36年9月  | 東京証券取引所第一部上場銘柄。   |
| 昭和36年11月 | ヘイスティングス社 (米) と組合せスチールオイルリングの技術提携。                              |
| 昭和45年12月 | ルーカスファーネスデベロップメント社 (英) とルーカス式焼却炉の技術提携。                          |
| 昭和51年10月 | 本社を千代田区九段北に移転。  |
| 昭和54年10月 | 社名を株式会社リケンに改称。  |
| 昭和58年10月 | シールドパワー社 (米) ヘスチールコンプレッションリングの技術援助。                             |
| 昭和63年3月  | デュライロン社 (米) のエンジニアリングプラスチック事業部門を買収し、モダンインダストリアルプラスチック社 (米) を設立。 |
| 平成元年6月   | シールドパワー社 (米) と合弁で、米国でのピストンリング製造、販売のアライドリング社を設立。                 |
| 平成3年10月  | シールドパワーテクノロジー社 (米) に49%資本参加。                                    |
| 平成5年12月  | シールドパワーテクノロジー社 (米) への資本参加を解消。                                   |

### 3. 資本金の推移

| 年月日       | 増資額     | 増資後資本金      | 摘要  |
|-----------|---------|-------------|---|
| 平成2年5月17日 | 5,502千円 | 5,531,490千円 | 転換社債の転換による増加 10,541株<br>(平成2年4月1日から平成2年5月17日まで)       |
| 平成2年5月18日 | 650,699 | 6,182,190   | 無償株主割当 13,013,997株<br>(1株につき0.15株)                    |
| 平成3年3月31日 | 500     | 6,182,690   | 転換社債の転換による増加 958株<br>(平成2年5月18日から平成3年3月31日まで)         |
| 平成7年3月31日 | 9,595   | 6,192,285   | 新株引受権付社債の権利行使による増加 40,832株<br>(平成6年4月1日から平成7年3月31日まで) |

- (注) 1. 平成7年4月1日から平成7年5月31日までの間における転換社債の転換及び新株引受権付社債の権利行使による資本金の増加はない。  
2. 新株引受権付社債の新株引受権の残高、行使価格、資本組入額は次の通りである。

| 区分(発行日)                           | 平成7年3月31日現在                     |          |          | 平成7年5月31日現在                     |          |          |
|-----------------------------------|---------------------------------|----------|----------|---------------------------------|----------|----------|
|                                   | 新株引受権の残高                        | 行使価格     | 資本組入額    | 新株引受権の残高                        | 行使価格     | 資本組入額    |
| 1997年満期スイスフラン建新株引受権付社債(平成5年12月2日) | 129,740千スイスフラン<br>(9,535,890千円) | 円<br>468 | 円<br>235 | 129,740千スイスフラン<br>(9,535,890千円) | 円<br>468 | 円<br>235 |

3. 転換社債の残高、転換価格、資本組入額は次のとおりである。

| 区分(発行日)                 | 平成7年3月31日現在    |               |          | 平成7年5月31日現在     |               |          |
|-------------------------|----------------|---------------|----------|-----------------|---------------|----------|
|                         | 転換社債の残高        | 転換価格          | 資本組入額    | 転換社債の残高         | 転換価格          | 資本組入額    |
| 第1回物上担保附転換社債(平成元年10月2日) | 円<br>7,396,000 | 円<br>1,013.00 | 円<br>507 | 千円<br>7,396,000 | 円<br>1,013.00 | 円<br>507 |

### 4. 株式の総数

| 種類   | 会社が発行する株式の総数 | 摘要 |
|------|--------------|----|
| 普通株式 | 200,000,000株 |    |
| 計    | 200,000,000  |    |

| 発行済株式 | 記名・無記名の別及び額面・無額面の別  | 種類   | 発行数                      |                        | 上場証券取引所又は登録証券業協会名                         | 摘要                                   |
|-------|---------------------|------|--------------------------|------------------------|---|--------------------------------------|
|       |                     |      | 事業年度末現在<br>(平成7年3月31日現在) | 提出日現在<br>(平成7年6月29日現在) |   |                                      |
|       | 記名式・額面株式<br>(額面50円) | 普通株式 | 株<br>99,826,308          | 株<br>99,826,308        | 東京証券取引所<br>大阪証券取引所<br>名古屋証券取引所<br>新潟証券取引所 | 市場第一部<br>市場第一部<br>市場第一部<br>(注)1.(注)2 |
|       | 計                   |      | 99,826,308               | 99,826,308             |   |                                      |

- (注) 1. 議決権を有している。  
2. 平成7年6月1日から、この有価証券報告書提出までの転換社債の株式への転換及び新株引受権付社債の権利行使により発行された株式数は含まれていない。

## 5. 株式の状況

### (1) 所有者別状況

| 区分    | 株式の状況(1単位の株式数1,000株) |        |       |        |                |        |        | 単位未満株式の状況  |
|-------|----------------------|--------|-------|--------|----------------|--------|--------|------------|
|       | 政府及び地方公共団体           | 金融機関   | 証券会社  | その他の法人 | 外国法人等(うち個人)    | 個人その他  | 計      |            |
| 株主数   | 1人                   | 47     | 83    | 164    | (43<br>2)      | 9,887  | 10,225 |            |
| 所有株式数 | 38単位                 | 52,540 | 1,355 | 17,818 | (1,569<br>5)   | 24,551 | 97,871 | 1,955,308株 |
| 割合    | 0.04%                | 53.74  | 1.39  | 18.22  | (1.60<br>0.01) | 25.01  | 100    |            |

- (注) 1. 自己株17,356株は個人その他に17単位、単位未満株式の状況に356株含まれている。なお、自己株17,356株は株主名簿記載上の株式数であり期末日現在の実質的な所有株式数は1,356株である。  
2. その他の法人の中には、証券保管振替機構名義の株式が80単位含まれている。

### (2) 所有数別状況

| 区分    | 株式の状況     |         |         |        |        |       |        |        | 単位未満株式の状況  |
|-------|-----------|---------|---------|--------|--------|-------|--------|--------|------------|
|       | 1,000単位以上 | 500単位以上 | 100単位以上 | 50単位以上 | 10単位以上 | 5単位以上 | 1単位以上  | 計      |            |
| 株主数   | 19人       | 9       | 37      | 33     | 431    | 663   | 9,033  | 10,225 |            |
| 割合    | 0.19%     | 0.09    | 0.36    | 0.32   | 4.22   | 6.48  | 88.34  | 100    |            |
| 所有株式数 | 55,187単位  | 6,847   | 9,557   | 2,106  | 6,713  | 3,921 | 13,540 | 97,871 | 1,955,308株 |
| 割合    | 56.39%    | 7.00    | 9.76    | 2.15   | 6.86   | 4.01  | 13.83  | 100    |            |

- (注) 上記50単位以上の中には証券保管振替機構名義の株式が80単位含まれている。

### (3) 大株主

| 氏名又は名称       | 住所               | 所有株式数   | 発行済株式総数に対する所有株式数の割合 |
|--------------|------------------|---------|---------------------|
| 三菱信託銀行株式会社   | 東京都千代田区丸の内1丁目4-5 | 5,169千株 | 5.17%               |
| 株式会社 日本興業銀行  | 東京都千代田区丸の内1丁目3-3 | 4,864   | 4.87                |
| 日産自動車株式会社    | 横浜市神奈川区宝町2       | 4,772   | 4.78                |
| 日本生命保険相互会社   | 東京都千代田区有楽町1丁目2-2 | 4,599   | 4.60                |
| 日立金属商事株式会社   | 東京都中央区八丁堀2丁目9-1  | 4,214   | 4.22                |
| 安田火災海上保険株式会社 | 東京都新宿区西新宿1丁目26-1 | 3,196   | 3.20                |
| 株式会社 第四銀行    | 新潟市東堀前通7番町1071-1 | 3,002   | 3.00                |
| 株式会社 あさひ銀行   | 東京都千代田区大手町1丁目1-2 | 2,934   | 2.93                |
| 中央信託銀行株式会社   | 東京都中央区京橋1丁目7-1   | 2,817   | 2.82                |
| 株式会社 三和銀行    | 大阪府中央区伏見町3丁目5-6  | 2,553   | 2.55                |
| 計            |                  | 38,120  | 38.18               |

- (注) 信託銀行の所有株式のうちには、信託業務に係る株式が含まれている。  
三菱信託銀行株式会社 2,235千株  
中央信託銀行株式会社 200千株

#### (4) 議決権の状況

| 発行済株式 | 議決権のない株式数 | 議決権のある株式数 |            | 単位未満株式数   | 摘 要                            |
|-------|-----------|-----------|------------|-----------|--------------------------------|
|       |           | 自己株式等     | その他        |           |                                |
| 株     | —         | 1,000     | 97,870,000 | 1,955,308 | 単位未満株式数には当社所有の自己株式356株が含まれている。 |

(注) 上記議決権のある株式数の「その他」の中には、証券保管振替機構名義の株式が80千株含まれている。

| 自己株式等 | 所有者の氏名又は名称等 |                  | 所有株式数 |      |       | 発行済株式総数に対する所有株式数の割合 | 摘 要  |
|-------|-------------|------------------|-------|------|-------|---------------------|--|
|       | 氏名又は名称      | 住 所              | 自己名義  | 他人名義 | 計     |                     |  |
| 株     | 株式会社リケン     | 東京都千代田区九段北1-13-5 | 1,000 | —    | 1,000 | 0.00                | 株主名簿上は当社名義となっているが実質的に所有していない株式が16,000株ある。なお当該株式数は上記「発行済株式」の「議決権のある株式数」の「その他」の中に含まれている。 |
|       | 計           |                  | 1,000 | —    | 1,000 | 0.00                |  |

#### 5の2. 使用人への譲渡及び利益による消却に係る自己株式の取得等の状況

該当事項なし。

#### 6. 配 当 政 策

当社は、当期末配当金として1株につき5円を実施することを決定した。これにより配当性向は45.9%となる。

株主各位に対する最大の貢献は、中・長期経営計画を始めとする諸計画を達成し会社の成長、発展を図り、安定的でかつ上位レベルの配当などによって報いることであるとともに、証券市場において評価されることであると認識している。この基本方針に基づき当社は、経営の基盤強化に努め、株主各位の期待に応えて行く所存である。

内部留保資金は経営体質の強化並びに将来の事業展開に役立ることといたしたい。

#### 7. 株価及び株式売買高の推移

| 最近5年間の事業年度別最高・最低株価            | 回 次   | 第 67 期             | 第 68 期 | 第 69 期 | 第 70 期 | 第 71 期 |       |
|-------------------------------|-------|--------------------|--------|--------|--------|--------|-------|
|                               | 決算年月  | 平成3年3月             | 平成4年3月 | 平成5年3月 | 平成6年3月 | 平成7年3月 |       |
|                               | 最 高   | 1,110 <sup>円</sup> | 895    | 720    | 712    | 662    |       |
|                               | 最 低   | 411 <sup>円</sup>   | 520    | 340    | 420    | 480    |       |
| 当事業年度中最近6ヵ月間の月別最高・最低株価及び株式売買高 | 月 別   | 平成6年10月            | 11 月   | 12 月   | 平成7年1月 | 2 月    | 3 月   |
|                               | 最 高   | 570 <sup>円</sup>   | 600    | 610    | 608    | 549    | 545   |
|                               | 最 低   | 537 <sup>円</sup>   | 540    | 551    | 510    | 480    | 438   |
|                               | 売 買 高 | 642 <sup>千株</sup>  | 2,631  | 2,963  | 1,696  | 1,197  | 2,494 |

(注) 株価の最高・最低及び株式売買高は東京証券取引所市場第一部におけるものである。



## 8. 役員 の 状 況

| 役名及び職名                                  | 氏 名<br>(生 年 月 日)        | 略 歴  | 所有株式数<br>千株 |
|---|-------------------------|--|-------------|
| (代表取締役)<br>取締役社長                        | 千 葉 晃<br>(昭和4年12月3日生)   | 昭和25年3月 長岡工業専門学校精密機械科卒業<br>昭和25年4月 当社入社<br>昭和40年4月 当社柏崎工場技術部長<br>昭和46年11月 当社ロータリーエンジン部品部長<br>昭和51年4月 当社柏崎工場主任技師<br>昭和56年6月 当社取締役<br>昭和62年6月 当社常務取締役<br>平成元年6月 当社取締役社長(現)   | 43          |
| (代表取締役)<br>取締役副社長                       | 小 口 邦 彦<br>(昭和8年6月14日生) | 昭和32年3月 東京大学法学部卒業<br>昭和32年4月 ㈱日本興業銀行入行<br>昭和56年6月 同行渋谷支店長<br>昭和58年6月 同行営業第七部長<br>昭和60年6月 同行取締役営業第七部長<br>平成元年2月 同行常務取締役<br>平成5年6月 同行退社<br>平成5年6月 当社顧問<br>平成5年6月 当社取締役副社長(現) | 23          |
| 専務取締役<br>(技術全般管掌)<br>(品質保証担当)           | 中 山 一 男<br>(昭和7年6月13日生) | 昭和31年3月 東北大学経済学部卒業<br>昭和31年4月 当社入社<br>昭和56年7月 当社営業部長<br>昭和58年7月 当社営業管理部長<br>昭和59年7月 当社管理部長<br>昭和61年7月 当社社長室長<br>昭和62年6月 当社取締役<br>平成元年6月 当社常務取締役<br>平成5年6月 当社専務取締役(現)       | 28          |
| 専務取締役<br>(営業全般管掌)<br>(国際部担当)<br>(営業本部長) | 井 原 文 雄<br>(昭和9年9月21日生) | 昭和33年3月 青山学院大学経済学部卒業<br>昭和33年4月 当社入社<br>昭和56年6月 当社大阪営業所長<br>平成元年6月 当社取締役<br>平成3年6月 当社常務取締役<br>平成5年6月 当社常務取締役営業本部長<br>平成5年6月 ㈱リケンエレクトック代表取締役(現)<br>平成7年6月 当社専務取締役営業本部長(現)   | 21          |

| 役名及び職名                             | 氏名<br>(生 年 月 日)          | 略 歴  | 所有株式数<br>千株 |
|------------------------------------|--------------------------|--|-------------|
| 常務取締役<br>(管理部門及び<br>情報システム部<br>担当) | 根本 清 司<br>(昭和11年9月20日生)  | 昭和34年3月 埼玉大学文理学部卒業<br>昭和34年4月 当社入社<br>昭和58年6月 当社熊谷工場長<br>昭和61年7月 当社管理部長<br>平成元年6月 当社取締役社長室長<br>平成5年6月 当社常務取締役(現)   | 22          |
| 常務取締役<br>(生産技術及び<br>技術管理部<br>担当)   | 和田 正 彦<br>(昭和15年10月31日生) | 昭和38年3月 新潟大学工学部卒業<br>昭和38年4月 当社入社<br>昭和60年6月 当社ピストンリング事業部製造部長<br>平成元年6月 当社取締役柏崎事業所長・ピストン<br>リング事業部長<br>平成3年6月 当社取締役技術部長<br>平成5年6月 当社常務取締役<br>平成5年10月 当社常務取締役ピストンリング事業部<br>長<br>平成7年6月 当社常務取締役(現)   | 20          |
| 常務取締役<br>(材料技術及び<br>素形材研究所<br>担当)  | 前 澤 征<br>(昭和12年10月18日生)  | 昭和36年3月 茨城大学工学部卒業<br>昭和36年4月 当社入社<br>昭和57年7月 当社開発部品部長<br>昭和61年7月 当社産業機器事業部長<br>平成元年6月 当社取締役<br>平成2年10月 当社取締役TQC推進室長<br>平成3年6月 当社取締役熊谷事業所長<br>平成5年10月 当社取締役TQC推進室長<br>平成7年6月 当社常務取締役(現)   | 14          |
| 取 締 役                              | 横 山 節<br>(昭和6年4月29日生)    | 昭和32年3月 大阪外国語大学卒業<br>昭和32年4月 当社入社<br>昭和51年4月 当社海外事業室長<br>昭和59年7月 当社社長室長<br>昭和60年6月 当社取締役<br>昭和62年6月 当社常務取締役<br>平成3年10月 アールエスアイ㈱代表取締役<br>平成4年6月 日研ステンレス継手㈱代表取締役<br>平成5年6月 当社専務取締役<br>平成7年5月 P.T.パカルティ リケン インドネシ<br>ア代表取締役(現)<br>平成7年6月 当社取締役(現) | 23          |
| 取 締 役<br>(配管機器事業<br>部長)            | 小 林 祐 二<br>(昭和13年3月24日生) | 昭和35年3月 中央大学商学部卒業<br>昭和35年4月 当社入社<br>昭和56年6月 当社配管機器事業部営業部長<br>昭和60年6月 当社浜松営業所長<br>平成元年6月 当社管理部長<br>平成4年10月 当社営業部長<br>平成5年6月 当社取締役配管機器事業部長(現)   | 12          |

| 役名及び職名                          | 氏名<br>(生 年 月 日)          | 略 歴  | 所有株式数<br>千株 |
|---------------------------------|--------------------------|--|-------------|
| 取締役<br>〔研究センター長〕                | 清 田 文 夫<br>(昭和18年5月9日生)  | 昭和42年3月 富山大学工学部卒業<br>昭和42年4月 当社入社<br>昭和60年6月 当社研究開発部研究センター<br>柏崎分室長(兼)ショーリック<br>プロジェクトチーム長<br>平成2年10月 研究センター長<br>平成5年6月 当社取締役研究センター長(現)                                    | 6           |
| 取締役<br>〔熊谷事業所長兼<br>T P M推進室長〕   | 小 玉 三 男<br>(昭和11年4月2日生)  | 昭和34年3月 秋田大学鉱山学部卒業<br>昭和34年4月 当社入社<br>昭和56年6月 当社技術開発部企画室長<br>昭和62年6月 当社精機部品事業部製造部長<br>平成3年6月 当社精機部品事業部長<br>平成7年6月 当社取締役熊谷事業所長兼T P M推進<br>室長(現)                             | 10          |
| 取締役<br>〔営業本部副本部長〕               | 渡 辺 保<br>(昭和14年11月8日生)   | 昭和37年3月 山形大学文理学部卒業<br>昭和37年4月 当社入社<br>昭和60年6月 当社ピストンリング事業部技術部長<br>平成2年12月 当社ピストンリング事業部技術開発部<br>長<br>平成5年6月 当社ピストンリング事業部次長<br>平成6年10月 当社営業本部副本部長<br>平成7年6月 当社取締役営業本部副本部長(現) | 5           |
| 取締役<br>〔管理部長〕                   | 山 崎 貢 一<br>(昭和14年9月9日生)  | 昭和37年3月 早稲田大学第一法学部卒業<br>昭和37年4月 当社入社<br>昭和61年12月 当社配管機器事業部製品開発室長<br>平成3年6月 当社情報システム部長<br>平成4年10月 当社管理部長<br>平成7年6月 当社取締役管理部長(現)   | 10          |
| 取締役<br>〔営業本部副本部長<br>(中京・西日本統括)〕 | 石 崎 弘<br>(昭和15年4月28日生)   | 昭和38年3月 明治大学商学部卒業<br>昭和38年4月 当社入社<br>平成元年6月 当社ピストンリング事業部営業部長<br>平成4年10月 当社営業部東京営業一部長<br>平成5年6月 当社営業本部名古屋営業所長<br>平成7年6月 当社取締役営業本部副本部長(現)                                    | 10          |
| 取締役<br>〔柏崎事業所長兼<br>素形材事業部長〕     | 宗 方 真 幸<br>(昭和18年8月11日生) | 昭和42年3月 早稲田大学理工学部卒業<br>昭和42年4月 当社入社<br>平成2年12月 当社素形材事業部技術開発部長<br>平成4年4月 当社素形材事業部製造部長<br>平成5年6月 当社素形材事業部長<br>平成7年6月 当社取締役柏崎事業所長兼素形材事業<br>部長(現)                              | 5           |

| 役名及び職名       | 氏名<br>(生 年 月 日)            | 略 歴  | 所有株式数<br>千株 |
|--------------|----------------------------|--|-------------|
| 監査役<br>〔常 勤〕 | 毛 見 繁 作<br>(昭和10年5月9日生)    | 昭和27年2月 当社入社<br>昭和34年3月 明治大学第二法学部卒業<br>昭和62年6月 当社柏崎管理部長<br>平成2年12月 当社営業企画部長<br>平成5年6月 ㈱リケンエレテック専務取締役<br>平成6年10月 当社社長室参事<br>平成7年6月 当社監査役(現)   | 9           |
| 監査役<br>〔常 勤〕 | 加 賀 谷 一 夫<br>(昭和10年9月25日生) | 昭和33年3月 秋田大学鉱山学部卒業<br>昭和33年4月 当社入社<br>昭和51年4月 当社配管機器事業部製造部長<br>昭和58年3月 P.T. パカリティ リケンインドネシア<br>副社長<br>平成5年6月 信成産業㈱取締役社長<br>平成7年6月 当社監査役(現)   | 4           |
| 監 査 役        | 石 川 昭 次<br>(昭和3年1月31日生)    | 昭和27年3月 東京商科大学卒業<br>昭和27年4月 ㈱日本興業銀行入行<br>昭和52年2月 同行広島支店長<br>昭和55年12月 同行検査部長<br>昭和57年6月 同行常任監査役<br>昭和59年6月 ㈱興銀情報開発センター取締役社長<br>平成5年6月 同社取締役相談役<br>平成6年4月 興銀システム開発㈱(旧社名㈱興銀情報<br>開発センター) 取締役社長<br>平成6年6月 当社監査役(現) | 3           |
| 監 査 役        | 西 本 憲<br>(大正5年4月23日生)      | 昭和14年3月 日本大学専門部経済科卒<br>昭和14年4月 理研重工業㈱入社<br>昭和40年5月 当社経理部長<br>昭和48年5月 当社監査役<br>昭和62年6月 当社監査役退任<br>平成6年6月 当社監査役(現)   | 18          |
| 計            | 19 名                       |  | 286         |

(注) 石川昭次及び西本憲は、『株式会社の監査等に関する商法の特例に関する法律』第18条第1項に定める社外監査役である。

## 9. 従業員の状況

### (イ) 労務状況

(平成7年3月31日現在)

| 区分 | 従業員数   | 平均年齢  | 平均勤続年数 | 平均給与月額   |
|----|--------|-------|--------|----------|
| 男  | 1,838名 | 43.4才 | 22.7年  | 416,863円 |
| 女  | 189名   | 41.5才 | 21.3年  | 287,163円 |
| 合計 | 2,027名 | 43.3才 | 22.6年  | 404,604円 |

- (注) 1. 平均給与月額(基準内及び基準外)は3月支給実績であり、賞与を含まない。  
2. 従業員数は8名(非常勤嘱託)を除いたものである。  
3. 当社は満60才定年制を実施している。

### (ロ) 従業員組合の状況

当社の労働組合はリケン労働組合と称し、本部を熊谷事業所に設け、柏崎事業所、熊谷事業所及び東京本社に支部を設けている。組合員総数は、平成7年3月31日現在1,874名である。ゼンキン連合に加盟しており、会社と常に建設的な労使関係を確立せしめている。

## 第2 事業の概況

### 1. 会社の目的及び事業の内容

#### (1) 会社の目的

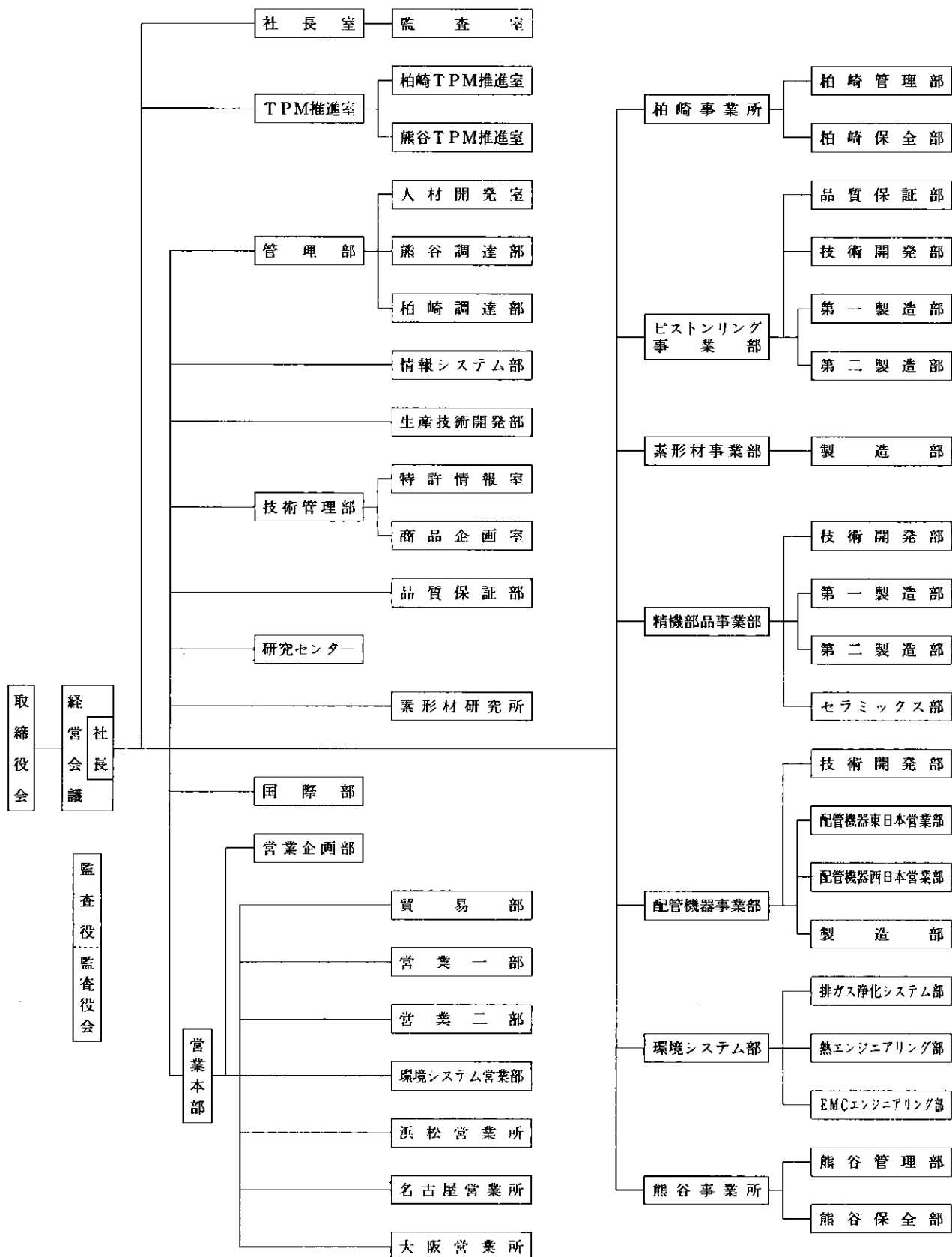
1. 自動車用、船舶用、航空機用その他各種ピストリング及びシール部品の製造及び販売
2. 各種内燃機関並びに内燃機関部品の製造及び販売
3. 管継手並びに配管機器及び部材の製造及び販売
4. 強靱铸铁並びに可鍛铸铁製品の製造及び販売
5. 各種金属の精密铸造品及び加工品の製造及び販売
6. 電気機械器具の製造及び販売
7. 医療用具の製造及び販売
8. 窯業製品の製造及び販売
9. 前各号の製品の製造に関連する機械並びに装置の製造及び販売
10. 各種金属並びに合金の製造及び販売
11. 各種工業炉の製造及び販売
12. 各種公害防止機械並びに公害防止装置の製造販売、設計、監督、施工、監理、請負
13. 計量器の販売
14. 土木及び建築の設計、監督及び施工請負
15. 各種遊戯施設、スポーツ施設の経営及び貸与
16. 書籍の販売
17. 動産並びに不動産の賃貸及び管理
18. 関係会社に対する投資及び融資
19. 前各号に附帯する一切の業務

(注) 上記の目的中「13. 計量器の販売」については現在営んでいない。

## (2) 事業の内容

経営組織の概要は次の通りである。

### 経営組織図



- (注) 1. 上記は部格以上の組織機構である。  
 2. 経営会議は社長以下常務以上で構成されている。

当社は、ピストンリング、その他の各種エンジン部品、配管機材、高級鋳鉄品及びプラント類等を製造販売している。

各製品の全社売上高に占める割合は次の通りである。

| 製品名        | 用途   | 第70期<br>(平成5.4～平成6.3) | 第71期<br>(平成6.4～平成7.3) |
|------------|--|-----------------------|-----------------------|
| ピストンリング    | 自動車用、二輪車用、船舶用、建設機械用、汎用、その他各種内燃機関用ほか                    | 36.6 %                | 36.6 %                |
| その他のエンジン部品 | 自動車用、二輪車用、船舶用及びその他内燃機関用のチャンバー、リフターバルブ、カムシャフト、バルブシートほか  | 16.5                  | 17.4                  |
| 配管機材       | 鋼管用継手、塩ビ管用継手、ポリ管用継手、消火設備用継手、ステンレス管用継手、ステンレスパイプ配管システムほか | 13.0                  | 12.2                  |
| 高級鋳鉄品      | 可鍛鋳鉄及び球状黒鉛鋳鉄製自動車部品、車輛部品、機械部品ほか                         | 14.5                  | 13.6                  |
| プラントその他    | 都市汚泥、産業廃棄物焼却装置、各種工業炉、電熱線及び仕入製品ほか                       | 19.4                  | 20.2                  |
| 計          |  | 100                   | 100                   |

### (3) 事業内容の変更等

該当事項はない。

## 2. 経営上の重要な契約

### (1) 技術導入契約

| 相手方 |                            | 契約年月日     | 内容                                 | 契約期間              | 対価の支払           |
|-----|----------------------------|-----------|------------------------------------|-------------------|-----------------|
| 国籍  | 名称                         |           |                                    |                   |                 |
| 米国  | SERCONA<br>INC.<br>(セルコナ社) | 平成2.12.21 | 多孔性セラミック形材<br>その製造用組成物及びその<br>製造方法 | 15年<br>(3年間自動延長付) | 一定金額のインシヤルペイメント |



## (2) 技術援助契約

| 相手方        |  | 契約年月日      | 内 容   | 契約期間               | 対価の支払         |
|------------|--|------------|---|--------------------|---------------|
| 国籍         | 名 称  |            |   |                    |               |
| 台湾         | 台湾理研工業股份有限公司   | 平成4.5.10   | ピストンリング及び各種<br>鋳造品の製造法                                | 5年                 | 販売価額の<br>一定料率 |
| タイ         | SIAM RIKEN IND.<br>CO., LTD.<br>(サイアム リケン社)                  | 昭和63.12.20 | ピストンリング、シリン<br>ダライナ、スリーブ、プ<br>ロック、ピストン及び各<br>種鋳造品の製造法 | 5年<br>(自動延長)<br>5年 | "             |
| インド<br>ネシア | P.T.PAKARTI<br>RIKEN INDONESIA<br>(P.T.パカルティリケン<br>インドネシア)   | 平成4.8.31   | 管継手及び自動車用鋳造<br>部品の製造法                                 | 5年                 | "             |
| インド        | SHRIRAM PISTONS &<br>RINGS LIMITED<br>(シュリラムピストン<br>アンドリング社) | 平成7.3.1    | ピストンリングの製造法   | 5年                 | "             |
| 韓国         | 大韓理研株式会社   | 平成7.3.1    | ピストンリング及びシリ<br>ンダライナの製造法                              | 5年                 | "             |

## (3) 合弁事業契約

| 相手先        |   | 合弁会社名称   | 出資<br>比率 | 契約年月日      | 備 考   |
|------------|---|--|----------|------------|---|
| 国籍         | 名 称   |  |          |            |   |
| 台湾         | 何 栄 庭   | 台湾理研工業股份有限公司   | 50%      | 昭和41.12.15 | 合弁事業、自動車部品の<br>製造及び販売                       |
| タイ         | SIAM MOTORS<br>CO., LTD.<br>(サイアムモータース社)          | SIAM RIKEN<br>IND. CO., LTD.<br>(サイアム リケン社)                                      | 49%      | 昭和48.12.20 | 同 上   |
| インド<br>ネシア | ①P.T.PAKARTI<br>YOGA<br>(P.T.パカルティヨガ)<br>②明和産業(株) | P.T.PAKARTI<br>RIKEN INDONESIA<br>(P.T.パカルティリケン<br>インドネシア)                       | 40%      | 昭和50.8.22  | 合弁事業、管継手及び<br>自動車部品の製造及び<br>販売              |
| 米 国        | P.W.CHARTRAND<br>(P.W.シャートランド)                    | HUNT SPILLER<br>MFG. CORP<br>(ハントスピラ-社) OF NEVADA                                | 40%      | 昭和51.5.13  | 合弁事業、シリンダラ<br>イナ、ピストン等デー<br>ゼルエンジン部品の<br>販売 |
| 米 国        | P.W.CHARTRAND<br>(P.W.シャートランド)                    | GLOBE TURBOCHARGER<br>SPECIALTIES OF NEVADA<br>INC. (グローブターボチャ<br>ージャスペシャリティーズ社) | 40%      | 昭和56.6.18  | 合弁事業、過給機部品<br>の製造及び販売                       |
| 米 国        | SPX<br>CORPORATION<br>(エスピーエックス社)                 | RSV CORPORATION<br>(アールエスアイ株式会社)   | 50%      | 昭和61.7.18  | 電子制御用油圧バルブ<br>及びその制御システム<br>の製造             |
| 韓国         | 忠南紡績株式会社  | 大韓理研株式会社   | 60%      | 昭和62.4.28  | スチール製ピストンリ<br>ングの製造及び販売                     |
| 米 国        | SPX<br>CORPORATION<br>(エスピーエックス社)                 | ALLIED RING CORPORATION<br>(アライド・リング社)   | 50%      | 平成元.6.20   | ピストンリングの製造<br>及び販売                          |

### 3. 研究開発活動

#### (1) 研究開発の基本方針

“科学の粋”を取り入れて、“良い製品を合理的なコスト”で生産するという「科学主義工業」を経営理念とし、社会の要請である、軽量化、低燃費化などの省エネ対策、及び排ガス規制、フロン規制、環境保全などに対応しながら、高性能化、低コスト化などの顧客ニーズに即応した製品の早期開発と、開発製品の事業化促進を図り、同時に高品質、低価格で提供できる様に生産技術の確立に努めています。

研究開発組織は技術管掌、担当役員の指揮のもと、前期に引き続き研究開発テーマの重点化を図り、効率よく進めています。

尚、当期中に支出した研究開発費は2,218百万円（研究設備費273百万円含む）、工業所有権の保有総数は267件（特許権165件、実用新案権102件）です。

#### (2) 活動内容

- 1 軽量化、低燃費対策としての新規ピストンリングの開発、市場投入。
- 2 高速・高負荷エンジンのピストンリング及び相手ライナーの耐摩耗性向上対策として、複合分散メッキ、イオンプレーティング技術の開発と市場投入及び同技術の動弁部品への製品展開。
- 3 レーザー溶接、プラズマ溶接、抵抗溶接を応用した複合エンジン部品の製品化。
- 4 アルミの塑性加工技術及び表面改質技術の応用によるカークーラー用コンプレッサー部品の製品化。
- 5 各種焼結材の開発による高強度、耐摩耗性バルブシートの製品化。
- 6 埋設配管用メカニカル継手、防水用水システム、給水用防食継手の開発。
- 7 開発した金属発熱体、焼結材ヒーター、セラミックヒーターなどを駆使した産業用工業炉、試験炉、I C ウェハ用拡散炉などの製品化。
- 8 アモルファス合金の応用による、電磁波シールド及び磁気シールド製品の開発。これらシールド製品の自動車への適用研究。
- 9 高性能セラミックス製品の開発。
  - ①難削材用切削工具
  - ②高出力ディーゼルエンジン燃焼室用チャンバ
- 10 各種ガスセンサーの研究開発及び製品化。
- 11 ディーゼルエンジン用排気ガス浄化装置の開発及び製品化。
- 12 CAD/CAM による各種金型製作法の開発及び事業化。

## 第3 営業の状況

### 1. 概況

第70期（平成5年4月1日～平成6年3月31日）

当期の国内景気は、公定歩合の引き下げや総合経済対策の実施にもかかわらず、依然として長期低迷状況にあった。

当社の関連分野である自動車産業においては、国内需要の落ち込みに加え、輸出も欧米等の主要市場向けを中心に減少し、国内生産台数は前年を大きく下回る状況となった。

また、建築・住宅産業においても、住宅着工は堅調に推移したものの非住宅建築は大きく後退し全体として低迷している。

このような経営環境のもと、販売の確保に努めたが、当期の売上高は674億3千7百万円（前期比5.1%減）となった。

収益面においては合理化施策を実施したが、売上の減少による利益減を吸収しきれず、また合理化の為に先行投資も重なり、営業利益は3億5千8百万円（前期比74.3%減）となった。経常利益については支払利息、割引料の減少、有価証券の売却等により14億5千7百万円（前期比78.1%増）となった。特別利益に債務保証損失引当金戻入額を計上し、特別損失に役員退職慰労金、固定資産廃却損を計上したことにより当期純利益は7億6千9百万円（前期比23.6%減）となった。

第71期（平成6年4月1日～平成7年3月31日）

当期の国内景気は長期低迷状況に底を打ち、緩やかな回復過程にあった。

当社の関連分野である自動車産業においては、国内需要は期の後半に至り上向いてきたものの、欧州及びアジア向け完成車輸出の減少、あるいは輸入車の増加により、国内生産台数は前年度を下回る結果となった。

また、建築・住宅産業においては、非住宅建築着工は更に減少したが、好調な住宅着工に支えられ、全体として順調に推移した。

このような経営環境のもと、販売の拡大に努めた結果、当期における売上高は714億3千1百万円（前期比5.9%増）となった。

収益面においては、売上げ増の効果に加え合理化施策の実施が大きく寄与し、営業利益は25億9千万円（前期比623.1%増）となった。経常利益については、金融収支の改善もあり25億6千1百万円（前期比75.7%増）となった。この結果、当期純利益は10億8千7百万円（前期比41.3%増）となった。

## 2. 生産能力

当社の生産品目は、いずれも品種が極めて多く、同一品種でも品種、形状などの相違により一様でないが、製品大分類による年間生産能力の推移は次の通りである。

| 製 品 名               | 第70期 (平成5.4~平成6.3) | 第71期 (平成6.4~平成7.3) |
|---------------------|--------------------|--------------------|
|                     | 稼 動 能 力 (百万円)      | 稼 動 能 力 (百万円)      |
| ピ ス ト ン リ ン グ       | 24,600             | 26,700             |
| そ の 他 の エ ン ジ ン 部 品 | 11,400             | 13,200             |
| 配 管 機 材             | 8,700              | 9,100              |
| 高 級 鋳 鉄 品           | 9,200              | 9,500              |
| プ ラ ン ト そ の 他       | 600                | 800                |
| 合 計                 | 54,500             | 59,300             |

- (注) 1. 稼働能力とは、稼働設備により定常的に生産した場合の能力である。(7.5H/日-1ヵ月22日)  
 2. プラントその他とは、プラント及び電気抵抗材料等である。  
 3. 金額は売価換算額として社内管理用の単価で計上してある。  
 4. 上記金額には消費税額は含まれていない。

## 3. 生産実績

### (イ) 事業年度別生産高比較表

(単位 千円)

| 製 品 名               | 第70期 (平成5.4~平成6.3) |        | 第71期 (平成6.4~平成7.3) |         |
|---------------------|--------------------|--------|--------------------|---------|
|                     | 金 額                | 稼 動 率  | 金 額                | 稼 動 率   |
| ピ ス ト ン リ ン グ       | 24,587,604         | 99.9 % | 26,731,962         | 100.1 % |
| そ の 他 の エ ン ジ ン 部 品 | 11,427,672         | 100.2  | 13,198,602         | 99.9    |
| 配 管 機 材             | 8,670,264          | 99.7   | 7,908,114          | 86.9    |
| 高 級 鋳 鉄 品           | 9,183,024          | 99.8   | 9,459,456          | 99.5    |
| プ ラ ン ト そ の 他       | 622,368            | 103.7  | 800,388            | 100.0   |
| 合 計                 | 54,490,932         | 99.9   | 58,098,522         | 97.9    |

- (注) 1. 金額は売価換算額として社内管理用の単価で計上してある。  
 2. 稼働率は稼働能力に対する生産実績の比(金額ベース)である。  
 3. 当社の外注利用は荒加工を主とした中間工程の加工外注であって主として関係会社に外注している。  
 その利用状況は総製造費用に対し次の通りである。  
 第70期 22.8%                      第71期 23.1%  
 4. 上記金額には消費税額は含まれていない。

## (ロ) 製品仕入実績

(単位 千円)

| 製 品 名         | 第70期 (平成5.4~平成6.3) | 第71期 (平成6.4~平成7.3) |
|---------------|--------------------|--------------------|
|               | 金 額                | 金 額                |
| ピ ス ト ン リ ン グ | 240,411            | 210,617            |
| 高 級 鑄 鉄 品     | 6,495,143          | 6,846,833          |
| そ の 他         | 1,441,867          | 1,869,507          |
| 合 計           | 8,177,422          | 8,926,957          |

- (注) 1. 金額は仕入価格である。  
2. 上記金額には消費税額は含まれていない。

## (イ) 主要資材の需給状況

当社は原材料から製品に至る一貫作業を行っている。その主要原材料は銑鉄、鋼屑、合金鉄(フェロモリブデン、フェロシリコン、フェロマンガ、フェロクロム)であり、副資材の主たるものは煉瓦、コークス等である。

## 1. 主要原材料の入手量、使用量及び在庫量

(単位 屯)

| 品 名   | 第69期 | 第 70 期      |        |     |              |        |     | 第 71 期      |        |     |              |        |     |
|-------|------|-------------|--------|-----|--------------|--------|-----|-------------|--------|-----|--------------|--------|-----|
|       |      | 平成5.4~平成5.9 |        |     | 平成5.10~平成6.3 |        |     | 平成6.4~平成6.9 |        |     | 平成6.10~平成7.3 |        |     |
|       | 在庫量  | 入手量         | 使用量    | 在庫量 | 入手量          | 使用量    | 在庫量 | 入手量         | 使用量    | 在庫量 | 入手量          | 使用量    | 在庫量 |
| 銑 鉄   | 107  | 5,264       | 5,258  | 113 | 5,861        | 5,702  | 272 | 5,609       | 5,704  | 177 | 5,890        | 5,850  | 217 |
| 鋼 屑   | 760  | 21,941      | 21,964 | 737 | 22,040       | 22,095 | 682 | 21,821      | 21,769 | 734 | 24,439       | 24,441 | 732 |
| 合 金 鉄 | 84   | 570         | 613    | 41  | 643          | 635    | 49  | 631         | 597    | 83  | 646          | 677    | 52  |

(注) 主なる入手先は次の通りである。

|       |           |         |         |
|-------|-----------|---------|---------|
| 銑 鉄   | 金森藤平商事(株) |         |         |
| 鋼 屑   | 伊藤忠商事(株)  | 兼松(株)   | 株伸晃商会   |
| 合 金 鉄 | 金森藤平商事(株) | 大同興業(株) | 太陽金属(株) |

## 2. 主要原材料の価格の推移

(屯当たり価格)

| 月 別    | 銑 鉄 |     | 鋼 屑 |     | フェロシリコン |     | フェロマンガ |     |
|--------|-----|-----|-----|-----|---------|-----|--------|-----|
|        | 価 格 | 指 数 | 価 格 | 指 数 | 価 格     | 指 数 | 価 格    | 指 数 |
| 平成5年6月 | 37  | 100 | 23  | 100 | 103     | 100 | 96     | 100 |
| 9月     | 36  | 97  | 22  | 96  | 103     | 100 | 95     | 99  |
| 12月    | 36  | 97  | 22  | 96  | 101     | 98  | 95     | 99  |
| 平成6年3月 | 36  | 97  | 22  | 96  | 101     | 98  | 95     | 99  |
| 6月     | 34  | 92  | 22  | 96  | 91      | 88  | 90     | 94  |
| 9月     | 34  | 92  | 22  | 96  | 91      | 88  | 90     | 94  |
| 12月    | 34  | 92  | 25  | 109 | 90      | 87  | 88     | 92  |
| 平成7年3月 | 33  | 89  | 24  | 104 | 86      | 83  | 77     | 80  |

- (注) 1. 指数は平成5年6月の価格を基準としている。  
2. 価格は実際購入価格である。  
3. 銑鉄はダグタイル銑鉄である。  
4. 上記価格には消費税額は含まれていない。

#### 4. 受注状況と生産計画

生産方式は、受注生産のほか、一部見込生産も行っている。

##### (イ) 事業年度別受注高比較表

(単位 千円)

| 製品名        | 第 69 期<br>(平成 5. 3)     |                        | 第 70 期<br>(平成 5. 4 ~ 平成 6. 3) |                           |                         |                        | 第 71 期<br>(平成 6. 4 ~ 平成 7. 3) |                           |                         |                        |
|------------|-------------------------|------------------------|-------------------------------|---------------------------|-------------------------|------------------------|-------------------------------|---------------------------|-------------------------|------------------------|
|            | 数量                      | 受注残高                   | 数量                            | 受注高                       | 数量                      | 受注残高                   | 数量                            | 受注高                       | 数量                      | 受注残高                   |
| ピストンリング    | 千本<br>(2,927)<br>19,527 | (418,502)<br>2,111,685 | 千本<br>(31,223)<br>230,173     | (4,406,251)<br>24,601,639 | 千本<br>(2,539)<br>18,658 | (376,001)<br>1,997,290 | 千本<br>(33,773)<br>247,265     | (4,810,323)<br>26,345,177 | 千本<br>(2,750)<br>20,895 | (338,510)<br>2,187,147 |
| その他のエンジン部品 |                         | (4,141)<br>851,831     |                               | (75,028)<br>11,205,903    |                         | (6,599)<br>929,666     |                               | (73,657)<br>12,529,632    |                         | (9,990)<br>1,065,404   |
| 配管機材       | 屯<br>(17)<br>771        | (6,374)<br>691,401     | 屯<br>(241)<br>9,574           | (61,194)<br>8,770,880     | 屯<br>(11)<br>787        | (3,242)<br>710,333     | 屯<br>(99)<br>9,882            | (37,488)<br>8,715,994     | 屯<br>(14)<br>793        | (5,726)<br>701,733     |
| 高級鋳鉄品      | 屯<br>(—)<br>3,115       | (—)<br>721,569         | 屯<br>(—)<br>43,090            | (990)<br>9,803,052        | 屯<br>(—)<br>3,467       | (—)<br>768,207         | 屯<br>(—)<br>44,128            | (18)<br>9,807,659         | 屯<br>(—)<br>3,951       | (—)<br>859,298         |
| プラントその他    |                         | (100,855)<br>887,905   |                               | (1,921,112)<br>13,061,690 |                         | (94,323)<br>864,783    |                               | (1,758,588)<br>14,710,110 |                         | (114,561)<br>1,133,793 |
| 合計         |                         | (529,872)<br>5,264,391 |                               | (6,464,575)<br>67,443,164 |                         | (480,165)<br>5,270,279 |                               | (6,680,074)<br>72,108,572 |                         | (468,787)<br>5,947,375 |

(注) 1. プラントその他とは、プラント及び電気抵抗材料、購入製品、材料等である。

2. ( ) 内の数字は輸出受注数量及び輸出受注高であり、その受注高に対する輸出の割合は第70期9.6%、第71期9.3%である。

3. 上記金額には消費税額は含まれていない。

##### (ロ) 生産計画 (平成7年4月～平成7年9月)

(単位 千円)

| 製品名        | 平成7.4～平成7.6  |            | 平成7.7～平成7.9  |            | 計             |            |
|------------|--------------|------------|--------------|------------|---------------|------------|
|            | 数量           | 金額         | 数量           | 金額         | 数量            | 金額         |
| ピストンリング    | 千本<br>65,169 | 6,842,838  | 千本<br>62,918 | 6,556,632  | 千本<br>128,087 | 13,399,470 |
| その他のエンジン部品 |              | 3,175,163  |              | 3,047,651  |               | 6,222,814  |
| 配管機材       | 屯<br>2,449   | 2,315,043  | 屯<br>2,452   | 2,338,230  | 屯<br>4,901    | 4,653,273  |
| 高級鋳鉄品      | 屯<br>11,364  | 2,498,645  | 屯<br>10,927  | 2,393,507  | 屯<br>22,291   | 4,892,152  |
| プラントその他    |              | 3,386,045  |              | 3,130,708  |               | 6,516,753  |
| 合計         |              | 18,217,734 |              | 17,466,728 |               | 35,684,462 |

(注) 1. 上記計画金額は予定売価換算額である。

2. 上記金額には消費税額は含まれていない。

(ハ) 製品仕入計画 (平成7年4月～平成7年9月)

(単位 千円)

| 製 品 名         | 平成7.4～平成7.6 | 平成7.7～平成7.9 | 計         |
|---------------|-------------|-------------|-----------|
|               | 金 額         | 金 額         | 金 額       |
| ピ ス ト ン リ ン グ | 38,751      | 38,752      | 77,503    |
| 高 級 鋳 鉄 品     | 1,897,272   | 1,767,677   | 3,664,949 |
| そ の 他         | 515,331     | 464,669     | 980,000   |
| 合 計           | 2,451,354   | 2,271,098   | 4,722,452 |

- (注) 1. 金額は仕入予定価格である。  
2. 上記金額には消費税額は含まれていない。

5. 販 売 実 績

(イ) 販 売 方 法

当社は直接販売機関として東京他10営業所をもち、自動車、船舶、車輜、農機、一般産業機械、電気機器等多くのメーカーと直接取引しているほか、特約卸売業者を通じ広く小売業者及び修理業者にも販売する方法を採用している。

(ロ) 事業年度別販売高比較表

(単位 千円)

| 製品別           | 第70期 (平成5.4～平成6.3)                   |                                    | 第71期 (平成6.4～平成7.3)                   |                                    |
|---------------|--------------------------------------|------------------------------------|--------------------------------------|------------------------------------|
|               | 数 量                                  | 計                                  | 数 量                                  | 計                                  |
| ピ ス ト ン リ ン グ | <sup>千本</sup><br>(30,439)<br>230,442 | ( 4,448,754) (18.0)%<br>24,716,034 | <sup>千本</sup><br>(33,562)<br>245,028 | ( 4,847,814) (18.5)%<br>26,155,320 |
| その他のエンジン部品    |                                      | ( 72,552) (0.7)<br>11,128,158      |                                      | ( 70,266) (0.6)<br>12,393,894      |
| 配 管 機 材       | <sup>屯</sup><br>( 252)<br>9,738      | ( 64,326) (0.7)<br>8,751,978       | <sup>屯</sup><br>( 96)<br>9,876       | ( 35,004) (0.4)<br>8,724,594       |
| 高 級 鋳 鉄 品     | <sup>屯</sup><br>( —)<br>42,732       | ( 1,008) ( —)<br>9,756,408         | <sup>屯</sup><br>( —)<br>43,644       | ( 18) ( —)<br>9,716,568            |
| プ ラ ン ト そ の 他 |                                      | ( 1,927,644) (14.7)<br>13,084,763  |                                      | ( 1,738,350) (12.0)<br>14,441,100  |
| 合 計           |                                      | ( 6,514,284) (9.7)<br>67,437,341   |                                      | ( 6,691,452) (9.4)<br>71,431,476   |

- (注) 1. ( )内の数字は輸出数量、輸出版売額及び輸出割合である。輸出については担当部門が直接販売を行っているほか、関係会社及び輸出業者を通じて海外市場に販売している。  
主な輸出先及び輸出版売高に対する割合は次の通りである。

| 輸 出 先     | 第 70 期 | 第 71 期 |
|-----------|--------|--------|
| 北 米       | 25.5 % | 26.8 % |
| 東 南 ア ジ ア | 38.9   | 37.8   |
| 共 産 圏     | 4.2    | 1.2    |
| 中 近 東     | 5.6    | 4.4    |
| ヨ ー ロ ッ パ | 16.3   | 20.2   |
| そ の 他     | 9.5    | 9.6    |
| 計         | 100    | 100    |

2. 主な相手先別の販売実績及び総販売実績に対する割合は次の通りである。

(単位 千円)

| 相 手 先         | 第 70 期     |        | 第 71 期     |        |
|---------------|------------|--------|------------|--------|
|               | 金 額        | 割 合    | 金 額        | 割 合    |
| 本 田 技 研 工 業 ㈱ | 12,270,162 | 18.2 % | 11,641,674 | 16.3 % |

3. プラントその他とは、プラント及び電気抵抗材料、購入製品、材料等である。  
4. 上記金額には消費税額は含まれていない。



## 第4 設 備 の 状 況

### 1. 設 備

#### (イ) 設備投資等の概要

当期は製品の品質及び生産性向上のための合理化、省力化設備の増強、新技術の研究開発のために総額39億円の設備投資を実施した。

尚、生産能力に重要な影響を及ぼすような固定資産の売却、撤去等はない。

#### (ロ) 事業所別設備の状況

平成7年3月31日現在における各事業所の設備、投下資本並びに従業員の配置状況は次の通りである。

| 事業所                       | 業務内容及び<br>主要生産品目                   | 面積 (㎡)               |                      | 投 下 資 本 (単位 千円)      |           |                |            |                     | 従業員数       |
|---------------------------|------------------------------------|----------------------|----------------------|----------------------|-----------|----------------|------------|---------------------|------------|
|                           |                                    | 土 地                  | 建 物                  | 土 地                  | 建 物       | 機 械 及 び<br>装 置 | そ の 他      | 合 計                 |            |
| 柏 崎 事 業 所<br>(新潟県柏崎市所在)   | ピストンリング<br>その他の<br>エンジン部品<br>高級鉄製品 | ( 23,060)<br>294,711 | ( 4,655)<br>100,519  | 615,675              | 3,197,967 | 6,617,383      | 1,132,103  | 11,563,129          | 1,298      |
| 熊 谷 事 業 所<br>(埼玉県熊谷市所在)   | 配管機材<br>その他の<br>エンジン部品<br>プラントその他  | ( 8,219)<br>153,830  | 71,927               | 500,531              | 2,844,004 | 3,775,503      | 791,509    | 7,911,548           | 529        |
| 本 社<br>(千代田区所在)           | 全社的管理業務<br>販売業務                    | 0                    | ( 4,525)             | 0                    | 12,904    | 0              | 19,661     | 32,565              | 120        |
| 厚 木 営 業 所<br>(神奈川県厚木市所在)  | 販 売 業 務                            | 0                    | ( 110)               | 0                    | 494       | 0              | 416        | 910                 | 7          |
| 大 阪 営 業 所<br>(大阪府中央区所在)   |                                    | 158                  | ( 418)               | 388                  | 653       | 0              | 38         | 1,079               | 23         |
| 名 古 屋 営 業 所<br>(名古屋市中区所在) |                                    | 0                    | ( 267)               | 0                    | 374       | 0              | 113        | 487                 | 18         |
| 浜 松 営 業 所<br>(静岡県浜松市所在)   |                                    | 0                    | ( 152)               | 0                    | 335       | 0              | 245        | 580                 | 9          |
| 神 戸 営 業 所<br>(兵庫県明石市所在)   |                                    | 0                    | ( 151)               | 0                    | 0         | 0              | 0          | 0                   | 5          |
| 広 島 営 業 所<br>(広島府中区所在)    |                                    | 0                    | ( 99)                | 0                    | 0         | 0              | 0          | 0                   | 6          |
| 福 岡 営 業 所<br>(福岡府博多区所在)   |                                    | 0                    | ( 85)                | 0                    | 247       | 0              | 71         | 318                 | 6          |
| 仙 台 営 業 所<br>(仙台市宮城野区所在)  |                                    | 0                    | ( 86)                | 0                    | 0         | 0              | 30         | 30                  | 4          |
| 札 幌 営 業 所<br>(札幌市白石区所在)   |                                    | 100                  | ( 99)                | 728                  | 853       | 0              | 0          | 1,581               | 2          |
| そ の 他<br>(厚生施設)           |                                    | 3,551                | ( 2,691)<br>1,456    | 304,035              | 45,896    | 0              | 10,080     | 360,011             | 0          |
| 計                         |                                    |                      | ( 31,279)<br>452,350 | ( 13,338)<br>173,902 | 1,421,358 | 6,103,729      | 10,392,887 | 1,954,268           | 19,872,244 |
| 投 資 固 定 資 産               |                                    | ( 174,594)           | ( 2,664)             | ( 96,964)            | 42,667    | 0              | 0          | 42,667<br>( 96,964) | —          |
| 合 計                       |                                    | ( 31,279)<br>626,944 | ( 13,338)<br>176,566 | 1,518,322            | 6,146,396 | 10,392,887     | 1,954,268  | 20,011,875          | 2,027      |

- (注) 1. 投下資本の金額は有形固定資産の帳簿価額で建設仮勘定は含まない。  
 2. その他の欄の金額には構築物、車輛運搬具、工具器具備品を含む。  
 3. 上記中 ( ) 内は貸借中のもので外数である。  
 4. 上記中 [ ] 内は賃貸中のもので、所在地は、新潟県柏崎市である。

5. リース及びレンタル中の主な設備は下記のとおりである。

| 名 称                 | 台 数     | リ ー ス 期 間 | 年 間 リ ー ス 料 | 摘 要         |
|---------------------|---------|-----------|-------------|-------------|
| 電 算 機 シ ス テ ム       | 2 セ ッ ト | 4 年 間     | 177,714千円   | レ ン タ ル 契 約 |
| 生 産 実 績 取 集 シ ス テ ム | 1 セ ッ ト | 5 年 間     | 17,496千円    | リ ー ス 契 約   |

## 2. 設備の新設、重要な拡充若しくは改修又はこれらの計画

平成7年3月31日現在ピストンリング並びに銑鉄鋳物を中心に、原価低減及び品質向上を図るため生産合理化設備を下記の通り計画、実施中である。

(単位 千円)

| 内 容       | 予 算 金 額     | 平成7年3月<br>末迄<br>支払済額 | 未 支 払 額   | 着 手 年 月   | 完 成 予 定 年 月 | 拡 充 の 目 的 |            |
|-----------|-------------|----------------------|-----------|-----------|-------------|-----------|------------|
| 柏 崎 事 業 所 | 溶 解 造 型 設 備 | 3,151,000            | 1,073,103 | 2,077,897 | 平成6年4月      | 平成9年3月    | 原価引下げ、品質向上 |
|           | 加 工 機 械 設 備 | 2,843,000            | 994,658   | 1,848,342 | "           | "         | "          |
|           | 試 験 研 究 設 備 | 462,000              | 193,068   | 268,932   | "           | "         | "          |
|           | そ の 他       | 875,000              | 536,692   | 338,308   | "           | "         | "          |
|           | 計           | 7,331,000            | 2,797,521 | 4,533,479 |             |           |            |
| 熊 谷 事 業 所 | 溶 解 造 型 設 備 | 928,000              | 452,932   | 475,068   | 平成6年4月      | 平成9年3月    | 原価引下げ、品質向上 |
|           | 加 工 機 械 設 備 | 1,691,000            | 594,263   | 1,096,737 | "           | "         | "          |
|           | 試 験 研 究 設 備 | 718,000              | 356,852   | 361,148   | "           | "         | "          |
|           | そ の 他       | 222,000              | 108,663   | 113,337   | "           | "         | "          |
|           | 計           | 3,559,000            | 1,512,710 | 2,046,290 |             |           |            |
| 本 社       | 運 転 設 備 他   | 306,000              | 39,958    | 266,042   | 平成6年4月      | 平成9年3月    | 更 新        |
| 合 計       | 11,196,000  | 4,350,189            | 6,845,811 |           |             |           |            |

- (注) 1. 今後の所要額6,845,811千円は、平成5年12月2日払込の新株引受権付社債発行による手取金9,224,000千円より充当する予定である。  
2. 上記の金額には消費税は含まれていない。

## 第5 経理の状況

1. 当社の財務諸表は、「財務諸表等の用語、様式及び作成方法に関する規則」(昭和38年大蔵省令第59号。以下「財務諸表等規則」という。)に基づいて作成している。

なお、財務諸表その他の事項の金額については、千円未満の端数を切り捨てて表示している。

2. 当社は、証券取引法第193条の2の規定に基づき、第70期事業年度(平成5年4月1日から平成6年3月31日まで)及び第71期事業年度(平成6年4月1日から平成7年3月31日)の財務諸表について、太田昭和監査法人により監査を受けている。

その監査報告書は別紙の通り「第7 株式事務の概要」の直前に添付している。

1. 財 務 諸 表

(1) 貸 借 対 照 表

(単位 千円)

| 期 別<br>科 目            | 第 70 期<br>(平成 6 年 3 月 31 日 現在) |      | 第 71 期<br>(平成 7 年 3 月 31 日 現在) |      | 比較増減<br>(△) |
|-----------------------|--------------------------------|------|--------------------------------|------|-------------|
|                       | 金 額                            | 比 率  | 金 額                            | 比 率  |             |
| (資 産 の 部)             |                                |      |                                |      |             |
| I 流 動 資 産             |                                |      |                                |      |             |
| (1) 現 金 及 び 預 金       | 14,714,098                     |      | 1,932,195                      |      |             |
| (2) 受 取 手 形※5         | 4,314,902                      |      | 6,457,704                      |      |             |
| (3) 売 掛 金※4<br>5      | 13,135,447                     |      | 16,709,822                     |      |             |
| (4) 有 価 証 券※2         | 15,886,623                     |      | 16,185,837                     |      |             |
| (5) 自 己 株 式           | 4,845                          |      | 696                            |      |             |
| (6) 製 品               | 1,902,694                      |      | 2,040,676                      |      |             |
| (7) 原 材 料             | 264,300                        |      | 269,817                        |      |             |
| (8) 仕 掛 品             | 2,439,481                      |      | 2,462,762                      |      |             |
| (9) 貯 蔵 品             | 211,558                        |      | 205,073                        |      |             |
| (10) 前 渡 金            | 102,894                        |      | —                              |      |             |
| (11) 前 払 費 用          | 310,337                        |      | 351,148                        |      |             |
| (12) その他の流動資産※4<br>5  | 1,062,475                      |      | 1,034,125                      |      |             |
| (13) 貸 倒 引 当 金        | △ 179,500                      |      | △ 212,100                      |      |             |
| 流 動 資 産 合 計           | 54,170,160                     | 64.4 | 47,437,760                     | 60.7 | △6,732,399  |
| II 固 定 資 産            |                                |      |                                |      |             |
| 1. 有 形 固 定 資 産※1<br>2 |                                |      |                                |      |             |
| (1) 建 物               | 6,306,272                      |      | 6,103,729                      |      |             |
| (2) 構 築 物             | 572,515                        |      | 525,925                        |      |             |
| (3) 機 械 及 び 装 置       | 9,766,673                      |      | 10,392,887                     |      |             |
| (4) 車 輛 運 搬 具         | 51,643                         |      | 42,652                         |      |             |
| (5) 工 具               | 834,475                        |      | 794,124                        |      |             |
| (6) 器 具               | 502,820                        |      | 432,261                        |      |             |
| (7) 備 品               | 99,143                         |      | 159,304                        |      |             |
| (8) 土 地               | 1,422,168                      |      | 1,421,358                      |      |             |
| (9) 建 設 仮 勘 定         | 1,035,860                      |      | 837,351                        |      |             |
| 有 形 固 定 資 産 合 計       | 20,591,574                     | 24.5 | 20,709,595                     | 26.5 |             |

(単位 千円)

| 期 別<br>科 目          | 第 70 期<br>(平成 6 年 3 月 31 日 現在) |      | 第 71 期<br>(平成 7 年 3 月 31 日 現在) |      | 比較増減<br>(△) |
|---------------------|--------------------------------|------|--------------------------------|------|-------------|
|                     | 金 額                            | 比 率  | 金 額                            | 比 率  |             |
| 2. 無形固定資産           |                                | %    |                                | %    |             |
| (1) 借地権             | 26,011                         |      | 26,011                         |      |             |
| (2) 電気通信施設利用権       | —                              |      | 8,984                          |      |             |
| (3) 電話施設利用権         | 16,055                         |      | 16,207                         |      |             |
| 無形固定資産合計            | 42,067                         | 0.0  | 51,203                         | 0.1  |             |
| 3. 投資その他の資産         |                                |      |                                |      |             |
| (1) 投資有価証券※4        | 140,005                        |      | 160,950                        |      |             |
| (2) 関係会社株式※4        | 6,611,751                      |      | 6,972,630                      |      |             |
| (3) 出資金             | 799                            |      | 799                            |      |             |
| (4) 関係会社出資金※4       | 94,596                         |      | 94,596                         |      |             |
| (5) 長期貸付金           | 4,230                          |      | 9,400                          |      |             |
| (6) 従業員長期貸付金        | 533,969                        |      | 482,170                        |      |             |
| (7) 関係会社長期貸付金       | 50,000                         |      | 50,000                         |      |             |
| (8) 長期前払費用          | 284,560                        |      | 327,152                        |      |             |
| (9) 投資固定資産※1        | 142,051                        |      | 139,632                        |      |             |
| (10) 保険積立金          | 1,135,693                      |      | 1,139,048                      |      |             |
| (11) その他の投資※4       | 481,540                        |      | 690,857                        |      |             |
| (12) 貸倒引当金          | △ 95,420                       |      | △ 94,320                       |      |             |
| 投資その他の資産合計          | 9,383,778                      | 11.1 | 9,972,916                      | 12.7 |             |
| 固定資産合計              | 30,017,420                     | 35.6 | 30,733,715                     | 39.3 | 716,295     |
| 資産合計                | 84,187,580                     | 100  | 78,171,475                     | 100  | △6,016,104  |
| (負債の部)              |                                |      |                                |      |             |
| I 流動負債              |                                |      |                                |      |             |
| (1) 支払手形※5          | 4,673,024                      |      | 5,994,852                      |      |             |
| (2) 買掛金※5           | 8,064,684                      |      | 9,271,506                      |      |             |
| (3) 短期借入金           | 12,981,075                     |      | 13,197,134                     |      |             |
| (4) 一年内に返済する長期借入金※2 | 150,723                        |      | 94,540                         |      |             |
| (5) 1年以内償還新株引受権付社債  | 8,776,000                      |      | —                              |      |             |
| (6) 未払金             | 747,036                        |      | 780,640                        |      |             |
| (7) 未払法人税等          | 361,862                        |      | 1,109,393                      |      |             |
| (8) 未払事業税等          | 110,700                        |      | 341,626                        |      |             |
| (9) 未払消費税           | 154,674                        |      | 146,180                        |      |             |
| (10) 未払費用           | 2,332,749                      |      | 2,271,647                      |      |             |
| (11) 預り金            | 465,595                        |      | 436,440                        |      |             |

(単位 千円)

| 期 別<br>科 目      | 第 70 期<br>(平成 6 年 3 月 31 日 現在) |            | 第 71 期<br>(平成 7 年 3 月 31 日 現在) |            | 比較増減<br>(△)     |
|-----------------|--------------------------------|------------|--------------------------------|------------|-----------------|
|                 | 金 額                            | 比 率        | 金 額                            | 比 率        |                 |
| (12) 従業員預り金     |                                | 1,089,496  |                                | —          |                 |
| (13) 設備関係支払手形※5 |                                | 1,296,952  |                                | 891,057    |                 |
| (14) その他の流動負債   |                                | 132,098    |                                | 133,675    |                 |
| 流動負債合計          |                                | 41,336,675 | 49.1                           | 34,668,695 | 44.3 △6,667,980 |
| II 固定負債         |                                |            |                                |            |                 |
| (1) 新株引受権付社債※2  |                                | 9,034,740  |                                | 9,034,740  |                 |
| (2) 転換社債※2      |                                | 7,396,000  |                                | 7,396,000  |                 |
| (3) 長期借入金※2     |                                | 611,075    |                                | 557,500    |                 |
| (4) 退職給与引当金     |                                | 6,100,141  |                                | 6,194,815  |                 |
| (5) 投資損失引当金     |                                | 338,000    |                                | 428,000    |                 |
| (6) 長期前受収益      |                                | 231,573    |                                | 144,733    |                 |
| 固定負債合計          |                                | 23,711,530 | 28.2                           | 23,755,788 | 30.4 44,258     |
| 負債合計            |                                | 65,048,206 | 77.3                           | 58,424,484 | 74.7 △6,623,721 |
| (資本の部)          |                                |            |                                |            |                 |
| I 資本金 ※3        |                                | 6,182,690  | 7.3                            | 6,192,285  | 7.9 9,595       |
| II 資本準備金        |                                | 4,234,115  | 5.0                            | 4,243,629  | 5.4 9,514       |
| III 利益準備金       |                                | 1,022,750  | 1.2                            | 1,075,750  | 1.4 53,000      |
| IV その他の剰余金      |                                |            |                                |            |                 |
| 1. 任意積立金        |                                |            |                                |            |                 |
| (1) 配当引当積立金     | 1,180,000                      |            |                                | 1,380,000  |                 |
| (2) 退職給与積立金     | 1,599,100                      |            |                                | 1,749,100  |                 |
| (3) 海外事業積立金     | 1,640,000                      |            |                                | 1,840,000  |                 |
| (4) 海外投資等損失準備金  | 42,305                         |            |                                | 37,040     |                 |
| (5) 特別償却準備金     | 135,118                        |            |                                | 191,212    |                 |
| (6) 圧縮特別勘定積立金   | —                              |            |                                | 97,158     |                 |
| (7) 買換資産圧縮積立金   | —                              |            |                                | 41,722     |                 |
| (8) 別途積立金       | 1,503,000                      | 6,099,524  |                                | 1,503,000  | 6,839,233       |
| 2. 当期末処分利益金     |                                | 1,600,294  |                                | 1,396,092  |                 |
| その他の剰余金合計       |                                | 7,699,818  | 9.2                            | 8,235,325  | 10.6 535,507    |
| 資本合計            |                                | 19,139,374 | 22.7                           | 19,746,991 | 25.3 607,617    |
| 負債資本合計          |                                | 84,187,580 | 100                            | 78,171,475 | 100 △6,016,104  |

## (2) 損益計算書

(単位 千円)

| 科 目            | 第 70 期<br>(自 平成 5 年 4 月 1 日<br>至 平成 6 年 3 月 31 日) |            | 第 71 期<br>(自 平成 6 年 4 月 1 日<br>至 平成 7 年 3 月 31 日) |           | 比較増減<br>(△) |       |           |
|----------------|---|------------|---|-----------|-------------|-------|-----------|
|                | 金 額   | 比 率        | 金 額   | 比 率       |             |       |           |
| I 売 上 高        |   | 67,437,341 | 100 %   |           | 71,431,476  | 100 % | 3,994,134 |
| II 売 上 原 価     |   |            |   |           |             |       |           |
| 1. 製品期首棚卸高     | 2,125,955   |            |   |           | 1,902,694   |       |           |
| 2. 当期製品製造原価※2  | 48,842,268  |            |   |           | 49,818,197  |       |           |
| 3. 当期製品仕入高※2   | 8,177,422   |            |   |           | 8,926,957   |       |           |
| 4. 材料売上原価※2    | 85,905  |            |   |           | 109,385     |       |           |
| 合 計            | 59,231,550  |            |   |           | 60,757,235  |       |           |
| 5. 他勘定振替高※1    | 39,868  |            |   |           | 33,840      |       |           |
| 6. 製品期末棚卸高     | 1,902,694   | 57,288,987 | 85.0  | 2,040,676 | 58,682,718  | 82.2  | 1,393,730 |
| 売 上 総 利 益      |   | 10,148,353 | 15.0  |           | 12,748,758  | 17.8  | 2,600,405 |
| III 販売費及び一般管理費 |   |            |   |           |             |       |           |
| 1. 荷造費及び運賃     | 1,778,932   |            |   |           | 1,839,336   |       |           |
| 2. 販売手数料       | 257,620   |            |   |           | 247,939     |       |           |
| 3. 広告宣伝費       | 63,507  |            |   |           | 56,966      |       |           |
| 4. 貸倒引当金繰入額    | △ 13,180  |            |   |           | 31,500      |       |           |
| 5. 役員従業員給与及び手当 | 2,176,217   |            |   |           | 2,143,515   |       |           |
| 6. 従業員賞与       | 621,552   |            |   |           | 630,651     |       |           |
| 7. 福利厚生費       | 552,970   |            |   |           | 560,604     |       |           |
| 8. 退職給与引当金繰入額  | 202,913   |            |   |           | 230,325     |       |           |
| 9. 賃借料         | 682,223   |            |   |           | 722,763     |       |           |
| 10. 支払修繕料      | 31,736  |            |   |           | 35,698      |       |           |
| 11. 租税及び課金     | 120,641   |            |   |           | 109,406     |       |           |
| 12. 旅費及び交通費    | 198,200   |            |   |           | 210,310     |       |           |
| 13. 交際費        | 97,804  |            |   |           | 113,210     |       |           |
| 14. 通信費        | 86,776  |            |   |           | 96,362      |       |           |
| 15. 減価償却費      | 93,074  |            |   |           | 131,851     |       |           |
| 16. 開発費        | 497,619   |            |   |           | 462,740     |       |           |
| 17. 試験研究費      | 1,419,832   |            |   |           | 1,349,836   |       |           |
| 18. 事業税等       | 126,689   |            |   |           | 378,111     |       |           |
| 19. 雑費         | 794,960   | 9,790,096  | 14.5  | 807,049   | 10,158,180  | 14.2  | 368,083   |
| 営 業 利 益        |   | 358,257    | 0.5   |           | 2,590,577   | 3.6   | 2,232,320 |

(単位 千円)

| 期 別<br>科 目                 | 第 70 期<br>(自 平成5年4月1日<br>至 平成6年3月31日) |           | 第 71 期<br>(自 平成6年4月1日<br>至 平成7年3月31日) |           | 比較増減<br>(△)    |
|----------------------------|---------------------------------------|-----------|---------------------------------------|-----------|----------------|
|                            | 金 額                                   | 比 率       | 金 額                                   | 比 率       |                |
| IV 営業外収益 ※3                |                                       | %         |                                       | %         |                |
| 1. 受 取 利 息                 | 257,565                               |           | 147,391                               |           |                |
| 2. 有 価 証 券 利 息             | —                                     |           | 157,239                               |           |                |
| 3. 受 取 配 当 金               | 181,021                               |           | 185,459                               |           |                |
| 4. 有 価 証 券 売 却 益           | 1,605,608                             |           | 10,920                                |           |                |
| 5. 生 命 保 険 金 及 び 配 当 金     | 637,662                               |           | 393,514                               |           |                |
| 6. 原 子 力 立 地 給 付 金         | 189,342                               |           | 180,279                               |           |                |
| 7. 雑 益                     | 406,118                               | 3,277,319 | 369,761                               | 1,444,565 | 2.0 △1,832,754 |
| V 営業外費用                    |                                       |           |                                       |           |                |
| 1. 支 払 利 息 及 び 割 引 料       | 892,930                               |           | 526,578                               |           |                |
| 2. 社 債 利 息                 | 459,454                               |           | 475,166                               |           |                |
| 3. 棚 卸 資 産 廃 却 損           | 131,525                               |           | 113,589                               |           |                |
| 4. 社 債 発 行 費               | 221,319                               |           | —                                     |           |                |
| 5. 雑 損                     | 472,936                               | 2,178,167 | 358,522                               | 1,473,856 | 2.1 △ 704,310  |
| 経 常 利 益                    |                                       | 1,457,409 |                                       | 2,561,286 | 3.6 1,103,876  |
| VI 特別利益                    |                                       |           |                                       |           |                |
| 1. 固 定 資 産 売 却 益 ※5        | 56,203                                |           | 63,160                                |           |                |
| 2. 債 務 保 証 損 失 引 当 金 戻 入 額 | 410,000                               |           | —                                     |           |                |
| 3. 火 災 保 険 金 ※6            | 89,261                                | 555,464   | —                                     | 63,160    | 0.0 △ 492,304  |
| VI 特別損失                    |                                       |           |                                       |           |                |
| 1. 固 定 資 産 廃 却 損 ※4        | 232,649                               |           | 106,994                               |           |                |
| 2. 役 員 退 職 慰 労 金           | 532,150                               |           | 16,000                                |           |                |
| 3. 投 資 損 失 引 当 金 繰 入 額     | —                                     | 764,799   | 90,000                                | 212,994   | 0.3 △ 551,804  |
| 税 引 前 当 期 純 利 益            |                                       | 1,248,074 |                                       | 2,411,451 | 3.4 1,163,377  |
| 法 人 税 及 び 住 民 税            |                                       | 478,461   |                                       | 1,201,017 | 1.7 722,556    |
| 過 年 度 法 人 税 及 び 住 民 税      |                                       | —         |                                       | 123,000   | 0.2 123,000    |
| 当 期 純 利 益                  |                                       | 769,613   |                                       | 1,087,434 | 1.5 317,821    |
| 前 期 繰 越 利 益 金              |                                       | 298,531   |                                       | 308,657   | 10,126         |
| 退 職 給 与 積 立 金 取 崩 額        |                                       | 532,150   |                                       | —         | △ 532,150      |
| 当 期 未 処 分 利 益 金            |                                       | 1,600,294 |                                       | 1,396,092 | △ 204,202      |



製造原価明細書

(単位 千円)

| 科 目       | 第 70 期<br>(自 平成 5 年 4 月 1 日)<br>(至 平成 6 年 3 月 31 日) |        | 第 71 期<br>(自 平成 6 年 4 月 1 日)<br>(至 平成 7 年 3 月 31 日) |        |
|-----------|---|--------|---|--------|
|           | 金 額   | 比 率    | 金 額   | 比 率    |
| I 材 料 費   | 16,419,616  | 32.6 % | 17,783,532  | 34.4 % |
| II 労 務 費  | 11,293,952  | 22.4   | 11,020,183  | 21.3   |
| III 経 費   | 22,726,530  | 45.0   | 22,929,435  | 44.3   |
| (うち外注加工費) | (11,475,958)  |        | (11,962,885)  |        |
| 当期総製造費用   | 50,440,099  | 100    | 51,733,150  | 100    |
| 期首仕掛品棚卸高  | 2,698,135   |        | 2,439,481   |        |
| 合 計       | 53,138,235  |        | 54,172,631  |        |
| 他勘定振替高    | 1,856,485   |        | 1,891,671   |        |
| 期末仕掛品棚卸高  | 2,439,481   |        | 2,462,762   |        |
| 当期製品製造原価  | 48,842,268  |        | 49,818,197  |        |

(注) 1. 他勘定振替高の内訳は下記の通りである。 (注) 1. 他勘定振替高の内訳は下記の通りである。

|              |           |    |
|--------------|-----------|----|
| 棚卸資産廃却損計上高   | 39,913    | 千円 |
| 作業層控除額その他振替高 | 1,816,572 |    |
| 計            | 1,856,485 |    |

|              |           |    |
|--------------|-----------|----|
| 棚卸資産廃却損計上高   | 60,361    | 千円 |
| 作業層控除額その他振替高 | 1,831,310 |    |
| 計            | 1,891,671 |    |

2. 原価計算の方法

当社の原価計算は原則として組別、工程別、総合原価計算を採用している。

2. 原価計算の方法

同 左

## (3) 利益金処分計算書

(単位 千円)

| 科 目                    | 第 70 期<br>(平成 6 年 6 月 29 日) |           | 第 71 期<br>(平成 7 年 6 月 29 日) |           |
|------------------------|-----------------------------|-----------|-----------------------------|-----------|
|                        | 金                           | 額         | 金                           | 額         |
| I 当期未処分利益金             |                             | 1,600,294 |                             | 1,396,092 |
| II 任意積立金取崩高            |                             |           |                             |           |
| 1. 海外投資等損失準備金取崩高       | 5,265                       |           | 8,355                       |           |
| 2. 特別償却準備金取崩高          | 22,101                      |           | 33,272                      |           |
| 3. 圧縮特別勘定積立金取崩高        | —                           |           | 96,536                      |           |
| 4. 買換資産圧縮積立金取崩高        | —                           | 27,367    | 1,513                       | 139,677   |
| 合 計                    |                             | 1,627,661 |                             | 1,535,769 |
| III 利益金処分類             |                             |           |                             |           |
| 1. 利益準備金               | 53,000                      |           | 53,000                      |           |
| 2. 株主配当金               | 498,927                     |           | 499,124                     |           |
| 3. 役員賞与金<br>(うち監査役賞与金) | —<br>( — )                  |           | 28,000<br>( 4,000 )         |           |
| 4. 任意積立金               |                             |           |                             |           |
| (1) 配当引当積立金            | 200,000                     |           | 200,000                     |           |
| (2) 退職給与積立金            | 150,000                     |           | 100,000                     |           |
| (3) 海外事業積立金            | 200,000                     |           | 200,000                     |           |
| (4) 特別償却準備金            | 78,196                      |           | 28,224                      |           |
| (5) 圧縮特別勘定積立金          | 97,158                      |           | —                           |           |
| (6) 買換資産圧縮積立金          | 41,722                      |           | 51,239                      |           |
| (7) 保険差益圧縮積立金          | —                           | 1,319,004 | 93,437                      | 1,253,026 |
| IV 次期繰越利益金             |                             | 308,657   |                             | 282,743   |

(注) 1. 期別欄の日付は株主總會承認日である。

2. 海外投資等損失準備金、特別償却準備金、買換資産圧縮積立金は租税特別措置法に基づくものであり、圧縮特別勘定積立金、保険差益圧縮積立金は法人税法に基づくものである。

3. 買換資産圧縮積立金は当期積立額61,858千円から当期戻入額10,619千円を控除した金額である。

4. 保険差益圧縮積立金は当期積立額99,011千円から当期戻入額5,573千円を控除した金額である。

重要な会計方針

| 第 70 期<br>(自 平成 5 年 4 月 1 日<br>至 平成 6 年 3 月 31 日)   | 第 71 期<br>(自 平成 6 年 4 月 1 日<br>至 平成 7 年 3 月 31 日)  |
|---|--|
| <p>1. 有価証券の評価基準及び評価方法<br/>移動平均法による原価法を採用している。</p> <p>2. 棚卸資産の評価基準及び評価方法<br/>製品、原材料、仕掛品、貯蔵品とも移動平均法による原価法を採用している。</p> <p>3. 固定資産の減価償却の方法<br/>法人税法に規定する償却方法と同一の基準を採用している。<br/>有形固定資産 …… 定率法<br/>無形固定資産 …… 定額法<br/>投資固定資産 …… 定率法</p> <p>4. 繰延資産の処理方法<br/>開発費、試験研究費、社債発行費は支出時に全額費用として処理している。</p> <p>5. 引当金の計上基準<br/>(1) 貸倒引当金<br/>貸倒損失に備えるため、法人税法による限度相当額（法定繰入率）のほか、個別の債権について回収不能見積額を計上している。<br/>(2) 退職給与引当金<br/>従業員への退職金支払に備えるため、法人税法に基づく限度相当額を計上している。<br/>(3) 投資損失引当金<br/>投資有価証券及び関係会社株式等の価値の減少による損失に備えるため、投資先の財政状態等を勘案し、個別検討による必要額を計上している。</p> <p>6. リース取引の処理方法</p> <p>7. 適格退職年金制度について<br/>定年退職者の退職金の一部について、昭和60年10月より適格退職年金制度を採用している。<br/>平成6年3月31日現在の年金資産残高は、821,413千円、平成5年9月30日現在の過去勤務債務等の金額は、2,877,509千円であり、過去勤務債務等の掛金の期間は15年である。</p> | <p>1. 有価証券の評価基準及び評価方法<br/>同 左</p> <p>2. 棚卸資産の評価基準及び評価方法<br/>同 左</p> <p>3. 固定資産の減価償却の方法<br/>同 左</p> <p>4. 繰延資産の処理方法<br/>開発費、試験研究費は支払時に全額費用として処理している。</p> <p>5. 引当金の計上基準<br/>(1) 貸倒引当金<br/>同 左<br/>(2) 退職給与引当金<br/>同 左<br/>(3) 投資損失引当金<br/>同 左</p> <p>6. リース取引の処理方法<br/>リース物件の所有権が借主に移転すると認められるもの以外のファイナンス・リース取引については、通常の賃貸借取引に係る方法に準じた会計処理によっている。</p> <p>7. 適格退職年金制度について<br/>定年退職者の退職金の一部について、昭和60年10月より適格退職年金制度を採用している。<br/>平成7年3月31日現在の年金資産残高は、816,951千円、平成6年9月30日現在の過去勤務債務等の金額は、2,894,856千円であり、過去勤務債務等の掛金の期間は15年である。</p> |

| 第 70 期<br>(自 平成 5 年 4 月 1 日<br>至 平成 6 年 3 月 31 日)  | 第 71 期<br>(自 平成 6 年 4 月 1 日<br>至 平成 7 年 3 月 31 日)  |
|--|--|
| <p>8. 調整年金に関する事項</p> <p>(1) 当社は、昭和42年より退職年金制度とは別に会社と従業員の共同拠出による調整年金制度を採用している。</p> <p>(2) 平成 5 年 3 月 31 日現在の年金資産残高は 12,952,010千円である。<br/>(同日現在の厚生年金保険法第85条の2に規定する責任準備金は9,021,978千円である。)</p> <p>(3) 過去勤務債務はない。</p> <p>9. その他財務諸表作成のための重要な事項</p> <p>(1) 消費税の会計処理は税抜方式によっている。</p> <p>(2) 外貨建社債の為替予約に伴う処理<br/>為替予約の付されている外貨建社債には当該予約による円貨額を付しており、これによる為替予約差額は、当該予約を行った日の属する期から、決済日の属する期までの各期に月数により配分することとしている。<br/>なお、当該為替予約差額のうち当期配分額28,946千円は損益計算書上、営業外収益の雑益に含めて計上しており次期以降の配分額318,413千円のうち、86,840千円は流動負債その他として、231,573千円は長期前受収益として貸借対照表に計上している。</p> | <p>8. 調整年金に関する事項</p> <p>(1) 同 左</p> <p>(2) 平成 6 年 3 月 31 日現在の年金資産残高は 13,619,765千円である。<br/>(同日現在の厚生年金保険法第85条の2に規定する責任準備金は9,794,007千円である。)</p> <p>(3) 同 左</p> <p>9. その他財務諸表作成のための重要な事項</p> <p>(1) 同 左</p> <p>(2) 外貨建社債の為替予約に伴う処理<br/>為替予約の付されている外貨建社債には当該予約による円貨額を付しており、これによる為替予約差額は、当該予約を行った日の属する期から、決済日の属する期までの各期に月数により配分することとしている。<br/>なお、当該為替予約差額のうち当期配分額86,840千円は損益計算書上、営業外収益の雑益に含めて計上しており次期以降の配分額231,573千円のうち、86,840千円は流動負債その他として、144,733千円は長期前受収益として貸借対照表に計上している。</p> |

表示方法の変更

| 第 70 期<br>(自 平成 5 年 4 月 1 日<br>至 平成 6 年 3 月 31 日)  | 第 71 期<br>(自 平成 6 年 4 月 1 日<br>至 平成 7 年 3 月 31 日)  |
|--|--|
| <p>損益計算書の「有価証券売却益」については、前期まで、営業外収益の雑益に含めて表示していたが営業外収益の100分の10を超えることになったため、当期から区分掲記することとした。<br/>なお、前期の「有価証券売却益」は2,772千円である。</p> | <p>損益計算書の「有価証券利息」については、前期まで営業外収益の雑益に含めて表示していたが営業外収益の100分の10を超えることになったため、当期から区分掲記することとした。<br/>なお、前期の「有価証券利息」は68,874千円である。</p> |

注 記 事 項

(貸借対照表関係)

| 第 70 期<br>(平成 6 年 3 月 31 日 現在)   | 第 71 期<br>(平成 7 年 3 月 31 日 現在)  |           |    |             |           |  |           |         |    |     |         |  |   |            |         |          |            |         |      |           |         |     |            |         |   |     |           |    |             |           |  |     |        |  |     |         |  |     |            |  |          |           |    |      |           |  |     |            |  |
|--|---|-----------|----|-------------|-----------|--|-----------|---------|----|-----|---------|--|---|------------|---------|----------|------------|---------|------|-----------|---------|-----|------------|---------|---|-----|-----------|----|-------------|-----------|--|-----|--------|--|-----|---------|--|-----|------------|--|----------|-----------|----|------|-----------|--|-----|------------|--|
| <p>※ 1. 減価償却累計額</p> <p>有形固定資産 35,753,783 千円</p> <p>投資固定資産 144,176</p>  | <p>※ 1. 減価償却累計額</p> <p>有形固定資産 38,214,397 千円</p> <p>投資固定資産 146,596</p> |           |    |             |           |  |           |         |    |     |         |  |   |            |         |          |            |         |      |           |         |     |            |         |   |     |           |    |             |           |  |     |        |  |     |         |  |     |            |  |          |           |    |      |           |  |     |            |  |
| <p>※ 2. (1) 下記有形固定資産につき、工場財団抵当として下記社債の担保に供している。</p> <table border="1" style="width: 100%;"> <tr> <td>建 物</td> <td style="text-align: right;">5,696,091</td> <td style="text-align: right;">千円</td> </tr> <tr> <td>機 械 及 び 装 置</td> <td style="text-align: right;">4,348,737</td> <td></td> </tr> <tr> <td>器 具</td> <td style="text-align: right;">37,225</td> <td></td> </tr> <tr> <td>土 地</td> <td style="text-align: right;">793,801</td> <td></td> </tr> <tr> <td>合 計</td> <td style="text-align: right;">10,875,855</td> <td></td> </tr> </table><br><table border="1" style="width: 100%;"> <tr> <td>新株引受権付社債</td> <td style="text-align: right;">17,810,740</td> <td style="text-align: right;">千円</td> </tr> <tr> <td>転換社債</td> <td style="text-align: right;">7,396,000</td> <td></td> </tr> <tr> <td>合 計</td> <td style="text-align: right;">25,206,740</td> <td></td> </tr> </table> | 建 物   | 5,696,091 | 千円 | 機 械 及 び 装 置 | 4,348,737 |  | 器 具       | 37,225  |    | 土 地 | 793,801 |  | 合 計   | 10,875,855 |         | 新株引受権付社債 | 17,810,740 | 千円      | 転換社債 | 7,396,000 |         | 合 計 | 25,206,740 |         | <p>※ 2. (1) 下記有形固定資産につき、工場財団抵当として下記社債の担保に供している。</p> <table border="1" style="width: 100%;"> <tr> <td>建 物</td> <td style="text-align: right;">5,465,044</td> <td style="text-align: right;">千円</td> </tr> <tr> <td>機 械 及 び 装 置</td> <td style="text-align: right;">4,114,920</td> <td></td> </tr> <tr> <td>器 具</td> <td style="text-align: right;">33,168</td> <td></td> </tr> <tr> <td>土 地</td> <td style="text-align: right;">796,304</td> <td></td> </tr> <tr> <td>合 計</td> <td style="text-align: right;">10,409,437</td> <td></td> </tr> </table><br><table border="1" style="width: 100%;"> <tr> <td>新株引受権付社債</td> <td style="text-align: right;">9,034,740</td> <td style="text-align: right;">千円</td> </tr> <tr> <td>転換社債</td> <td style="text-align: right;">7,396,000</td> <td></td> </tr> <tr> <td>合 計</td> <td style="text-align: right;">16,430,740</td> <td></td> </tr> </table> | 建 物 | 5,465,044 | 千円 | 機 械 及 び 装 置 | 4,114,920 |  | 器 具 | 33,168 |  | 土 地 | 796,304 |  | 合 計 | 10,409,437 |  | 新株引受権付社債 | 9,034,740 | 千円 | 転換社債 | 7,396,000 |  | 合 計 | 16,430,740 |  |
| 建 物  | 5,696,091   | 千円        |    |             |           |  |           |         |    |     |         |  |   |            |         |          |            |         |      |           |         |     |            |         |   |     |           |    |             |           |  |     |        |  |     |         |  |     |            |  |          |           |    |      |           |  |     |            |  |
| 機 械 及 び 装 置  | 4,348,737   |           |    |             |           |  |           |         |    |     |         |  |   |            |         |          |            |         |      |           |         |     |            |         |   |     |           |    |             |           |  |     |        |  |     |         |  |     |            |  |          |           |    |      |           |  |     |            |  |
| 器 具  | 37,225  |           |    |             |           |  |           |         |    |     |         |  |   |            |         |          |            |         |      |           |         |     |            |         |   |     |           |    |             |           |  |     |        |  |     |         |  |     |            |  |          |           |    |      |           |  |     |            |  |
| 土 地  | 793,801   |           |    |             |           |  |           |         |    |     |         |  |   |            |         |          |            |         |      |           |         |     |            |         |   |     |           |    |             |           |  |     |        |  |     |         |  |     |            |  |          |           |    |      |           |  |     |            |  |
| 合 計  | 10,875,855  |           |    |             |           |  |           |         |    |     |         |  |   |            |         |          |            |         |      |           |         |     |            |         |   |     |           |    |             |           |  |     |        |  |     |         |  |     |            |  |          |           |    |      |           |  |     |            |  |
| 新株引受権付社債   | 17,810,740  | 千円        |    |             |           |  |           |         |    |     |         |  |   |            |         |          |            |         |      |           |         |     |            |         |   |     |           |    |             |           |  |     |        |  |     |         |  |     |            |  |          |           |    |      |           |  |     |            |  |
| 転換社債   | 7,396,000   |           |    |             |           |  |           |         |    |     |         |  |   |            |         |          |            |         |      |           |         |     |            |         |   |     |           |    |             |           |  |     |        |  |     |         |  |     |            |  |          |           |    |      |           |  |     |            |  |
| 合 計  | 25,206,740  |           |    |             |           |  |           |         |    |     |         |  |   |            |         |          |            |         |      |           |         |     |            |         |   |     |           |    |             |           |  |     |        |  |     |         |  |     |            |  |          |           |    |      |           |  |     |            |  |
| 建 物  | 5,465,044   | 千円        |    |             |           |  |           |         |    |     |         |  |   |            |         |          |            |         |      |           |         |     |            |         |   |     |           |    |             |           |  |     |        |  |     |         |  |     |            |  |          |           |    |      |           |  |     |            |  |
| 機 械 及 び 装 置  | 4,114,920   |           |    |             |           |  |           |         |    |     |         |  |   |            |         |          |            |         |      |           |         |     |            |         |   |     |           |    |             |           |  |     |        |  |     |         |  |     |            |  |          |           |    |      |           |  |     |            |  |
| 器 具  | 33,168  |           |    |             |           |  |           |         |    |     |         |  |   |            |         |          |            |         |      |           |         |     |            |         |   |     |           |    |             |           |  |     |        |  |     |         |  |     |            |  |          |           |    |      |           |  |     |            |  |
| 土 地  | 796,304   |           |    |             |           |  |           |         |    |     |         |  |   |            |         |          |            |         |      |           |         |     |            |         |   |     |           |    |             |           |  |     |        |  |     |         |  |     |            |  |          |           |    |      |           |  |     |            |  |
| 合 計  | 10,409,437  |           |    |             |           |  |           |         |    |     |         |  |   |            |         |          |            |         |      |           |         |     |            |         |   |     |           |    |             |           |  |     |        |  |     |         |  |     |            |  |          |           |    |      |           |  |     |            |  |
| 新株引受権付社債   | 9,034,740   | 千円        |    |             |           |  |           |         |    |     |         |  |   |            |         |          |            |         |      |           |         |     |            |         |   |     |           |    |             |           |  |     |        |  |     |         |  |     |            |  |          |           |    |      |           |  |     |            |  |
| 転換社債   | 7,396,000   |           |    |             |           |  |           |         |    |     |         |  |   |            |         |          |            |         |      |           |         |     |            |         |   |     |           |    |             |           |  |     |        |  |     |         |  |     |            |  |          |           |    |      |           |  |     |            |  |
| 合 計  | 16,430,740  |           |    |             |           |  |           |         |    |     |         |  |   |            |         |          |            |         |      |           |         |     |            |         |   |     |           |    |             |           |  |     |        |  |     |         |  |     |            |  |          |           |    |      |           |  |     |            |  |
| <p>(2) このほか、下記資産は下記借入金の担保に供している。</p> <table border="1" style="width: 100%;"> <tr> <td>有 価 証 券</td> <td style="text-align: right;">306,562</td> <td style="text-align: right;">千円</td> </tr> <tr> <td>合 計</td> <td style="text-align: right;">306,562</td> <td></td> </tr> </table><br><table border="1" style="width: 100%;"> <tr> <td>長 期 借 入 金</td> <td style="text-align: right;">236,400</td> <td style="text-align: right;">千円</td> </tr> <tr> <td>合 計</td> <td style="text-align: right;">236,400</td> <td></td> </tr> </table>  | 有 価 証 券   | 306,562   | 千円 | 合 計         | 306,562   |  | 長 期 借 入 金 | 236,400 | 千円 | 合 計 | 236,400 |  | <p>(2) このほか、下記資産は下記借入金の担保に供している。</p> <table border="1" style="width: 100%;"> <tr> <td>有 価 証 券</td> <td style="text-align: right;">306,562</td> <td style="text-align: right;">千円</td> </tr> <tr> <td>合 計</td> <td style="text-align: right;">306,562</td> <td></td> </tr> </table><br><table border="1" style="width: 100%;"> <tr> <td>長 期 借 入 金</td> <td style="text-align: right;">177,300</td> <td style="text-align: right;">千円</td> </tr> <tr> <td>合 計</td> <td style="text-align: right;">177,300</td> <td></td> </tr> </table> | 有 価 証 券    | 306,562 | 千円       | 合 計        | 306,562 |      | 長 期 借 入 金 | 177,300 | 千円  | 合 計        | 177,300 |   |     |           |    |             |           |  |     |        |  |     |         |  |     |            |  |          |           |    |      |           |  |     |            |  |
| 有 価 証 券  | 306,562   | 千円        |    |             |           |  |           |         |    |     |         |  |   |            |         |          |            |         |      |           |         |     |            |         |   |     |           |    |             |           |  |     |        |  |     |         |  |     |            |  |          |           |    |      |           |  |     |            |  |
| 合 計  | 306,562   |           |    |             |           |  |           |         |    |     |         |  |   |            |         |          |            |         |      |           |         |     |            |         |   |     |           |    |             |           |  |     |        |  |     |         |  |     |            |  |          |           |    |      |           |  |     |            |  |
| 長 期 借 入 金  | 236,400   | 千円        |    |             |           |  |           |         |    |     |         |  |   |            |         |          |            |         |      |           |         |     |            |         |   |     |           |    |             |           |  |     |        |  |     |         |  |     |            |  |          |           |    |      |           |  |     |            |  |
| 合 計  | 236,400   |           |    |             |           |  |           |         |    |     |         |  |   |            |         |          |            |         |      |           |         |     |            |         |   |     |           |    |             |           |  |     |        |  |     |         |  |     |            |  |          |           |    |      |           |  |     |            |  |
| 有 価 証 券  | 306,562   | 千円        |    |             |           |  |           |         |    |     |         |  |   |            |         |          |            |         |      |           |         |     |            |         |   |     |           |    |             |           |  |     |        |  |     |         |  |     |            |  |          |           |    |      |           |  |     |            |  |
| 合 計  | 306,562   |           |    |             |           |  |           |         |    |     |         |  |   |            |         |          |            |         |      |           |         |     |            |         |   |     |           |    |             |           |  |     |        |  |     |         |  |     |            |  |          |           |    |      |           |  |     |            |  |
| 長 期 借 入 金  | 177,300   | 千円        |    |             |           |  |           |         |    |     |         |  |   |            |         |          |            |         |      |           |         |     |            |         |   |     |           |    |             |           |  |     |        |  |     |         |  |     |            |  |          |           |    |      |           |  |     |            |  |
| 合 計  | 177,300   |           |    |             |           |  |           |         |    |     |         |  |   |            |         |          |            |         |      |           |         |     |            |         |   |     |           |    |             |           |  |     |        |  |     |         |  |     |            |  |          |           |    |      |           |  |     |            |  |
| <p>※ 3. 授権株式数は 200,000千株、発行済株式数は 99,785千株である。</p>  | <p>※ 3. 授権株式数は 200,000千株、発行済株式数は 99,826千株である。</p>                     |           |    |             |           |  |           |         |    |     |         |  |   |            |         |          |            |         |      |           |         |     |            |         |   |     |           |    |             |           |  |     |        |  |     |         |  |     |            |  |          |           |    |      |           |  |     |            |  |

第 70 期  
(平成 6 年 3 月 31 日現在)

※ 4. 主な外貨建資産・負債

| 科 目                | 外 貨 額                   | 貸借対照表<br>計 上 額 |
|--------------------|-------------------------|----------------|
| 売 掛 金              | 2,268千米ドル               | 231,686        |
|                    | 2,134千ドイツマルク            | 130,013        |
| そ の 他 の<br>流 動 資 産 | 1,602千NTドル              | 6,220          |
|                    | 397,168千インドネシア<br>ルピア   | 18,230         |
|                    | 2,046千パーツ               | 8,207          |
|                    | 1,500千インドルピー            | 4,395          |
|                    | 97,895千ウォン              | 12,334         |
| 投資有価証券             | 20千カナダドル                | 3,643          |
|                    | 744千インドルピー              | 17,667         |
| 関係会社株式             | 27,704千米ドル              | 3,756,943      |
|                    | 100,000千NTドル            | 548,059        |
|                    | 16,170千パーツ              | 207,117        |
|                    | 3,573,120千インドネシア<br>ルピア | 221,524        |
|                    | 2,100,000千ウォン           | 364,316        |
| 関係会社出資金            | 1,300千ドイツマルク            | 94,596         |

なお、為替予約が付され決済時の円貨額が確定している外貨建資産（売掛金）については、財務諸表等規則取扱要領第109の2により、当事業年度から、注記の対象より除いている。

又、為替予約が付され決済時の円貨額が確定している外貨建負債（新株引受権付社債）については、財務諸表等規則取扱要領第145の2により、当事業年度から、注記の対象より除いている。

※ 5 関係会社に係る主な資産及び負債

区分掲記されたもの以外で各科目に含まれている関係会社に対するものは下記の通りである。

|          |            |
|----------|------------|
| 受 取 手 形  | 796,916 千円 |
| 売 掛 金    | 1,383,721  |
| その他の流動資産 | 826,644    |
| 支 払 手 形  | 1,951,470  |
| 設備関係支払手形 | 132,936    |
| 買 掛 金    | 2,994,199  |

第 71 期  
(平成 7 年 3 月 31 日現在)

※ 4. 主な外貨建資産・負債

| 科 目                | 外 貨 額                   | 貸借対照表<br>計 上 額 |
|--------------------|-------------------------|----------------|
| 売 掛 金              | 2,588千米ドル               | 228,723        |
|                    | 1,279千ドイツマルク            | 80,316         |
| そ の 他 の<br>流 動 資 産 | 1,996千NTドル              | 6,801          |
|                    | 948,619千インドネシア<br>ルピア   | 36,047         |
|                    | 1,596千パーツ               | 5,636          |
|                    | 2,023千インドルピー            | 5,057          |
|                    | 68,463千ウォン              | 7,791          |
| 投資有価証券             | 20千カナダドル                | 3,643          |
|                    | 8,188千インドルピー            | 38,362         |
| 関係会社株式             | 27,704千米ドル              | 3,756,943      |
|                    | 100,000千NTドル            | 548,059        |
|                    | 16,170千パーツ              | 207,117        |
|                    | 5,368,320千インドネシア<br>ルピア | 300,564        |
|                    | 4,500,000千ウォン           | 646,154        |
| 関係会社出資金            | 1,300千ドイツマルク            | 94,596         |
| その他の投資             | 855千米ドル                 | 104,756        |

※ 5 関係会社に係る主な資産及び負債

区分掲記されたもの以外で各科目に含まれている関係会社に対するものは下記の通りである。

|          |              |
|----------|--------------|
| 受 取 手 形  | 1,221,297 千円 |
| 売 掛 金    | 1,528,126    |
| その他の流動資産 | 898,293      |
| 支 払 手 形  | 2,738,542    |
| 設備関係支払手形 | 127,696      |
| 買 掛 金    | 3,729,264    |

第 70 期  
(平成 6 年 3 月 31 日現在)

※ 偶発債務

下記の通り銀行借入保証を行っている。  
なお、金額は当社の実質保証額である。

| 保 証 先                       | 保 証 額                     |
|-----------------------------|---------------------------|
| 理 研 機 械 (株)                 | 295,220 千円                |
| リ ケ ン 企 画 (株)               | 715,500                   |
| 日 研 機 工 (株)                 | 6,728                     |
| (株)メディカル・システム<br>・サービス新潟    | 660,000                   |
| アールエスブイ(株)                  | 144,250                   |
| (株)リケンブレイン                  | 584,000                   |
| 新 光 開 発 (株)                 | 118,350                   |
| 大 阪 機 器 販 売 (株)             | 30,750                    |
| 東 海 理 研 鑄 造 (株)             | 76,095                    |
| 東洋ビストンリング工業(株)              | 115,186                   |
| (株)リケンエレテック                 | 180,000                   |
| リケンコーポレーション オブ<br>ア メ リ カ 社 | 20,750 千米<br>ドル 2,161,112 |
| P.T.パカルティリケン<br>インドネシア      | 6,331 千米<br>ドル 659,395    |
| アライドリング社                    | 2,670 千米<br>ドル 278,080    |
| モダンインダストリアル<br>プラスチックス社     | 7,000 千米<br>ドル 729,050    |
| 合 計                         | 6,753,717                 |

(1) 外貨建の保証債務額は決算日現在の為替相場によ  
って換算している。

(2) 東海理研鑄造(株)に対する連帯保証債務総額

152,190 千円

P. T. パカルティリケンインドネシアに対する

連帯保証債務総額 989,092 千円

アールエスブイ(株)に対する連帯保証債務総額

288,500 千円

アライドリング社に対する連帯保証債務総額

556,161 千円

※ 受取手形割引高は、4,793,192千円 (うち、関係会社  
受取手形割引高714,699千円) である。

※ 輸出為替手形 (信用状なし) 割引高は397,012千円で  
ある。

第 71 期  
(平成 7 年 3 月 31 日現在)

※ 偶発債務

下記の通り銀行借入保証を行っている。  
なお、金額は当社の実質保証額である。

| 保 証 先                       | 保 証 額                  |
|-----------------------------|------------------------|
| 理 研 機 械 (株)                 | 168,040 千円             |
| リ ケ ン 企 画 (株)               | 497,000                |
| 日 研 機 工 (株)                 | 1,150                  |
| (株)メディカル・システム<br>・サービス新潟    | 716,000                |
| アールエスブイ(株)                  | 170,000                |
| (株)リケンブレイン                  | 598,600                |
| 新 光 開 発 (株)                 | 94,950                 |
| 大 阪 機 器 販 売 (株)             | 27,500                 |
| 東 海 理 研 鑄 造 (株)             | 37,315                 |
| 東洋ビストンリング工業(株)              | 110,024                |
| (株)リケンエレテック                 | 200,000                |
| リケンコーポレーション オブ<br>ア メ リ カ 社 | 750 千米<br>ドル 67,762    |
| P.T.パカルティリケン<br>インドネシア      | 6,331 千米<br>ドル 572,024 |
| アライドリング社                    | 2,670 千米<br>ドル 241,234 |
| モダンインダストリアル<br>プラスチックス社     | 7,000 千米<br>ドル 632,450 |
| 合 計                         | 4,134,050              |

(1) 外貨建の保証債務額は決算日現在の為替相場によ  
って換算している。

(2) 東海理研鑄造(株)に対する連帯保証債務総額

74,630 千円

P. T. パカルティリケンインドネシアに対する

連帯保証債務総額 858,036 千円

アールエスブイ(株)に対する連帯保証債務総額

340,000 千円

アライドリング社に対する連帯保証債務総額

482,469 千円

※ 受取手形割引高は、3,055,100千円 (うち、関係会社  
受取手形割引高452,083千円) である。

※ 輸出為替手形 (信用状なし) 割引高は558,589千円で  
ある。

## (損益計算書関係)

| 第 70 期<br>(自 平成 5 年 4 月 1 日<br>至 平成 6 年 3 月 31 日)   | 第 71 期<br>(自 平成 6 年 4 月 1 日<br>至 平成 7 年 3 月 31 日) |            |            |        |         |        |   |         |  |            |             |            |        |         |         |   |         |
|---|---|------------|------------|--------|---------|--------|---|---------|--|------------|-------------|------------|--------|---------|---------|---|---------|
| <p>※ 1. 他勘定振替高の内訳は下記の通りである。</p> <table style="width: 100%; border-collapse: collapse;"> <tr> <td style="width: 80%;">材料勘定その他振替高</td> <td style="text-align: right;">△ 4,026 千円</td> </tr> <tr> <td>棚卸資産廃却損計上高</td> <td style="text-align: right;">39,913</td> </tr> <tr> <td>棚卸差額計上額</td> <td style="text-align: right;">3,981</td> </tr> <tr> <td style="text-align: center;">計</td> <td style="text-align: right;">39,868</td> </tr> </table> | 材料勘定その他振替高  | △ 4,026 千円 | 棚卸資産廃却損計上高 | 39,913 | 棚卸差額計上額 | 3,981  | 計 | 39,868  | <p>※ 1. 他勘定振替高の内訳は下記の通りである。</p> <table style="width: 100%; border-collapse: collapse;"> <tr> <td style="width: 80%;">材料勘定その他振替高</td> <td style="text-align: right;">△ 10,186 千円</td> </tr> <tr> <td>棚卸資産廃却損計上高</td> <td style="text-align: right;">45,607</td> </tr> <tr> <td>棚卸差額計上額</td> <td style="text-align: right;">△ 1,581</td> </tr> <tr> <td style="text-align: center;">計</td> <td style="text-align: right;">33,840</td> </tr> </table> | 材料勘定その他振替高 | △ 10,186 千円 | 棚卸資産廃却損計上高 | 45,607 | 棚卸差額計上額 | △ 1,581 | 計 | 33,840  |
| 材料勘定その他振替高  | △ 4,026 千円  |            |            |        |         |        |   |         |  |            |             |            |        |         |         |   |         |
| 棚卸資産廃却損計上高  | 39,913  |            |            |        |         |        |   |         |  |            |             |            |        |         |         |   |         |
| 棚卸差額計上額   | 3,981   |            |            |        |         |        |   |         |  |            |             |            |        |         |         |   |         |
| 計   | 39,868  |            |            |        |         |        |   |         |  |            |             |            |        |         |         |   |         |
| 材料勘定その他振替高  | △ 10,186 千円                                       |            |            |        |         |        |   |         |  |            |             |            |        |         |         |   |         |
| 棚卸資産廃却損計上高  | 45,607  |            |            |        |         |        |   |         |  |            |             |            |        |         |         |   |         |
| 棚卸差額計上額   | △ 1,581   |            |            |        |         |        |   |         |  |            |             |            |        |         |         |   |         |
| 計   | 33,840  |            |            |        |         |        |   |         |  |            |             |            |        |         |         |   |         |
| <p>※ 2. このうちには、関係会社からの仕入高17,611,598千円が含まれている。</p>   | <p>※ 2. このうちには、関係会社からの仕入高19,753,798千円が含まれている。</p> |            |            |        |         |        |   |         |  |            |             |            |        |         |         |   |         |
| <p>※ 3. 営業外収益には、関係会社との取引高175,234千円が含まれている。</p>  | <p>※ 3. 営業外収益には、関係会社との取引高133,888千円が含まれている。</p>    |            |            |        |         |        |   |         |  |            |             |            |        |         |         |   |         |
| <p>※ 4. 固定資産廃却損の内訳は下記の通りである。</p> <table style="width: 100%; border-collapse: collapse;"> <tr> <td style="width: 80%;">機械及び装置</td> <td style="text-align: right;">153,105 千円</td> </tr> <tr> <td>工 具</td> <td style="text-align: right;">49,723</td> </tr> <tr> <td>そ の 他</td> <td style="text-align: right;">29,820</td> </tr> <tr> <td style="text-align: center;">計</td> <td style="text-align: right;">232,649</td> </tr> </table>           | 機械及び装置  | 153,105 千円 | 工 具        | 49,723 | そ の 他   | 29,820 | 計 | 232,649 | <p>※ 4. 固定資産廃却損の内訳は下記の通りである。</p> <table style="width: 100%; border-collapse: collapse;"> <tr> <td style="width: 80%;">機械及び装置</td> <td style="text-align: right;">68,109 千円</td> </tr> <tr> <td>工 具</td> <td style="text-align: right;">18,984</td> </tr> <tr> <td>そ の 他</td> <td style="text-align: right;">19,900</td> </tr> <tr> <td style="text-align: center;">計</td> <td style="text-align: right;">106,994</td> </tr> </table>               | 機械及び装置     | 68,109 千円   | 工 具        | 18,984 | そ の 他   | 19,900  | 計 | 106,994 |
| 機械及び装置  | 153,105 千円  |            |            |        |         |        |   |         |  |            |             |            |        |         |         |   |         |
| 工 具   | 49,723  |            |            |        |         |        |   |         |  |            |             |            |        |         |         |   |         |
| そ の 他   | 29,820  |            |            |        |         |        |   |         |  |            |             |            |        |         |         |   |         |
| 計   | 232,649   |            |            |        |         |        |   |         |  |            |             |            |        |         |         |   |         |
| 機械及び装置  | 68,109 千円   |            |            |        |         |        |   |         |  |            |             |            |        |         |         |   |         |
| 工 具   | 18,984  |            |            |        |         |        |   |         |  |            |             |            |        |         |         |   |         |
| そ の 他   | 19,900  |            |            |        |         |        |   |         |  |            |             |            |        |         |         |   |         |
| 計   | 106,994   |            |            |        |         |        |   |         |  |            |             |            |        |         |         |   |         |
| <p>※ 5. 固定資産売却益は土地の売却によるものである。</p>  | <p>※ 5. 固定資産売却益は遊休地となっていた社宅跡地を売却したことによるものである。</p> |            |            |        |         |        |   |         |  |            |             |            |        |         |         |   |         |
| <p>※ 6. 火災保険金は、平成5年5月発生した熊谷事業所社宅の火災によるものである。</p>  |   |            |            |        |         |        |   |         |  |            |             |            |        |         |         |   |         |

## (リース取引関係)

(単位 千円)

| 第 70 期<br>(自 平成 5 年 4 月 1 日<br>至 平成 6 年 3 月 31 日) | 第 71 期<br>(自 平成 6 年 4 月 1 日<br>至 平成 7 年 3 月 31 日)  |        |         |
|---|--|--------|---------|
| —   | <p>リース物件の所有権が借主に移転すると認められるもの以外のファイナンス・リース取引に係る注記</p> <table style="width: 100%; border-collapse: collapse;"> <tr> <td style="width: 80%;">支払リース料</td> <td style="text-align: right;">337,588</td> </tr> </table> | 支払リース料 | 337,588 |
| 支払リース料  | 337,588  |        |         |

## (1株当たり情報)

| 第 70 期     | 第 71 期     |
|------------|------------|
| 1株当たり純資産額  | 191 円 81 銭 |
| 1株当たり当期純利益 | 7 円 71 銭   |
|            | 1株当たり純資産額  |
|            | 197 円 81 銭 |
|            | 1株当たり当期純利益 |
|            | 10 円 90 銭  |



## (4) 附 属 明 細 表

## 1. 有 価 証 券 明 細 表

|        | 銘 柄            | 一株の金額 | 株 式 数     | 取 得 価 額   | 貸借対照表<br>計 上 額 | 摘 要       |  |
|--------|----------------|-------|-----------|-----------|----------------|-----------|--|
|        |                | 円     | 株         | 千円        | 千円             |           |  |
| 有 株    | 株式会社 日本興業銀行    | 50    | 1,175,731 | 1,419,040 | 1,419,040      |           |  |
|        | 〃 三和銀行         | 50    | 1,603,914 | 1,697,445 | 1,697,445      |           |  |
|        | 〃 第四銀行         | 50    | 1,704,893 | 405,898   | 405,898        |           |  |
|        | 〃 あさひ銀行        | 50    | 1,443,548 | 702,441   | 702,441        |           |  |
|        | 〃 住友銀行         | 50    | 490,237   | 179,915   | 179,915        |           |  |
|        | 〃 さくら銀行        | 50    | 188,003   | 31,387    | 31,387         |           |  |
|        | 〃 三菱銀行         | 50    | 273,000   | 714,797   | 714,797        |           |  |
|        | 〃 池田銀行         | 50    | 13,500    | 99,727    | 99,727         |           |  |
|        | 三菱信託銀行株式会社     | 50    | 1,574,556 | 1,336,284 | 1,336,284      |           |  |
|        | 三井信託銀行         | 〃     | 50        | 214,863   | 48,034         | 48,034    |  |
| 中央信託銀行 | 〃              | 50    | 34,300    | 90,439    | 90,439         |           |  |
| 価 証    | 株式会社 小松製作所     | 50    | 268,038   | 104,402   | 104,402        |           |  |
|        | 〃 共 立          | 50    | 144,900   | 24,891    | 24,891         |           |  |
|        | 理 研 電 線 株式会社   | 50    | 466,000   | 31,000    | 31,000         |           |  |
|        | 理 研 計 器        | 〃     | 50        | 300,762   | 102,056        | 102,056   |  |
|        | 本田技研工業         | 〃     | 50        | 1,101,100 | 874,265        | 874,265   |  |
|        | 日野自動車工業        | 〃     | 50        | 330,750   | 27,375         | 27,375    |  |
|        | ス ズ キ          | 〃     | 50        | 525,000   | 154,831        | 154,831   |  |
|        | 日産ディーゼル工業      | 〃     | 50        | 375,374   | 84,785         | 84,785    |  |
|        | 日 産 自 動 車      | 〃     | 50        | 2,532,447 | 1,542,176      | 1,542,176 |  |
|        | トヨタ自動車         | 〃     | 50        | 101,104   | 120,511        | 120,511   |  |
|        | マ ツ タ          | 〃     | 50        | 346,000   | 92,853         | 92,853    |  |
|        | 富士重工業          | 〃     | 50        | 661,000   | 228,854        | 228,854   |  |
|        | 西部瓦斯           | 〃     | 50        | 389,025   | 31,805         | 31,805    |  |
|        | 三菱重工業          | 〃     | 50        | 41,250    | 19,872         | 19,872    |  |
|        | 株式会社 セクセル      | 50    | 52,111    | 27,864    | 27,864         |           |  |
|        | 〃 トーヨーコ理研      | 50    | 1,068,375 | 102,189   | 102,189        |           |  |
|        | 新日本証券株式会社      | 50    | 561,914   | 305,068   | 305,068        |           |  |
|        | 和光証券           | 〃     | 50        | 153,406   | 29,635         | 29,635    |  |
|        | 野村證券           | 〃     | 50        | 10,300    | 57,456         | 57,456    |  |
|        | 大和證券           | 〃     | 50        | 10,300    | 36,164         | 36,164    |  |
| 日本電気   | 〃              | 50    | 20,000    | 51,089    | 51,089         |           |  |
| 味の素    | 〃              | 50    | 10,000    | 36,231    | 36,231         |           |  |
| 券 式    | 新日本製鐵          | 〃     | 50        | 100,000   | 90,883         | 90,883    |  |
|        | 東急建設           | 〃     | 50        | 70,000    | 113,621        | 113,621   |  |
|        | 川崎製鐵           | 〃     | 50        | 104,000   | 112,605        | 112,605   |  |
|        | セコム            | 〃     | 50        | 5,200     | 39,902         | 39,902    |  |
|        | セントラル硝子        | 〃     | 50        | 50,000    | 53,805         | 53,805    |  |
|        | ダイセル化学工業       | 〃     | 50        | 35,000    | 41,259         | 41,259    |  |
|        | 松下電工           | 〃     | 50        | 11,550    | 22,767         | 22,767    |  |
|        | 日立電線           | 〃     | 50        | 40,000    | 53,103         | 53,103    |  |
|        | 株式会社 バコーポレーション | 50    | 17,000    | 21,568    | 21,568         |           |  |

| 有 価 証         | 株 式                   | 銘 柄            | 一株の金額   | 株 式 数      | 取 得 価 額        | 貸借対照表<br>計 上 額 | 摘 要 |
|---------------|-----------------------|----------------|---------|------------|----------------|----------------|-----|
|               |                       |                | 円       | 株          | 千円             | 千円             |     |
|               |                       | 新王子製紙株式会社      | 50      | 30,000     | 52,501         | 52,501         |     |
|               |                       | 日本鑄鉄管 "        | 50      | 30,000     | 25,569         | 25,569         |     |
|               |                       | 電気化学工業 "       | 50      | 50,000     | 47,984         | 47,984         |     |
|               |                       | 日本油脂 "         | 50      | 50,000     | 60,321         | 60,321         |     |
|               |                       | テルモ "          | 50      | 20,000     | 40,849         | 40,849         |     |
|               |                       | 伊藤忠商事 "        | 50      | 40,000     | 45,066         | 45,066         |     |
|               |                       | 高砂香料工業 "       | 50      | 10,000     | 12,803         | 12,803         |     |
|               |                       | 東京海上火災保険 "     | 50      | 10,500     | 27,836         | 27,836         |     |
|               |                       | マールハ "         | 50      | 55,000     | 55,181         | 55,181         |     |
|               |                       | 株式会社 神戸製鋼所     | 50      | 50,000     | 45,626         | 45,626         |     |
|               |                       | " クラレ          | 50      | 10,000     | 22,682         | 22,682         |     |
|               |                       | 大同ほくさん株式会社     | 50      | 30,000     | 37,466         | 37,466         |     |
|               |                       | 株式会社 ダイヘン      | 50      | 55,000     | 63,762         | 63,762         |     |
|               |                       | 自動車機器株式会社      | 50      | 82,000     | 79,315         | 79,315         |     |
|               |                       | 株式会社 ジャパンエナジー  | 50      | 65,000     | 70,643         | 70,643         |     |
|               |                       | モロゾフ株式会社       | 50      | 15,000     | 20,801         | 20,801         |     |
|               |                       | 日本製鋼所 "        | 50      | 40,000     | 36,220         | 36,220         |     |
|               |                       | エス.パイ.エル "     | 50      | 21,000     | 53,704         | 53,704         |     |
|               |                       | 株式会社 日立製作所     | 50      | 50,000     | 79,470         | 79,470         |     |
|               |                       | " 高岳製作所        | 50      | 20,000     | 25,168         | 25,168         |     |
|               |                       | 日栄不動産株式会社      | 50      | 35,000     | 42,206         | 42,206         |     |
|               |                       | アンリツ "         | 50      | 10,000     | 19,134         | 19,134         |     |
|               |                       | 株式会社 タダノ       | 50      | 11,000     | 24,364         | 24,364         |     |
|               |                       | 酒井重工業株式会社      | 50      | 10,000     | 15,875         | 15,875         |     |
|               |                       | その他 29 銘柄      | —       | 903,323    | 188,938        | 188,938        |     |
|               |                       | 計              |         | 20,321,274 | 12,553,807     | 12,553,807     |     |
| 有 価 証         | 公 社 債 ・ 国 債 及 び 地 方 債 | 銘 柄            | 券面総額    | 取 得 価 額    | 貸借対照表<br>計 上 額 | 摘 要            |     |
|               |                       |                | 千円      | 千円         | 千円             |                |     |
|               |                       | (株) 阪神百貨店 転換社債 | 15,000  | 15,000     | 15,000         |                |     |
|               |                       | 阪急電鉄(株) 転換社債   | 20,000  | 20,000     | 20,000         |                |     |
|               |                       | 三井信託銀行(株) 転換社債 | 30,000  | 29,669     | 29,669         |                |     |
|               |                       | 小野薬品工業(株) 転換社債 | 31,000  | 44,909     | 44,909         |                |     |
|               |                       | 日本金属工業(株) 転換社債 | 30,000  | 39,859     | 39,859         |                |     |
|               |                       | ソニ一(株) 転換社債    | 20,000  | 21,073     | 21,073         |                |     |
|               |                       | 旭電化工業(株) 転換社債  | 20,000  | 20,000     | 20,000         |                |     |
| その他転換社債 11 銘柄 | 68,000                | 69,617         | 69,617  |            |                |                |     |
|               | 計                     | 234,000        | 260,129 | 260,129    |                |                |     |

| 有価証券           | 種類及び銘柄                                     | 取得価額                 | 貸借対照表計上額         |                      | 摘要                   |    |
|----------------|--|----------------------|------------------|----------------------|----------------------|----|
|                |  | 千円                   | 千円               | 千円                   |                      |    |
| 有価証券           | (投資信託受益証券)<br>〔野村証券〕<br>シービーオープン<br>〔丸宏証券〕 | 51,754               |                  | 51,754               |                      |    |
|                | システムストックユニット89-9                           | 30,000               |                  | 30,000               |                      |    |
|                | システムストックユニット89-12                          | 20,000               |                  | 20,000               |                      |    |
|                | システムストックユニット90-6<br>〔興銀証券〕                 | 30,000               |                  | 30,000               |                      |    |
|                | 日本興業公社債ファンド94-10<br>〔丸三証券〕                 | 100,000              |                  | 100,000              |                      |    |
|                | 日経 I S E 50 O P<br>〔山一証券〕                  | 38,300               |                  | 38,300               |                      |    |
|                | 新インデックスファンド225                             | 17,591               |                  | 17,591               |                      |    |
|                | インデックスファンド225                              | 194,677              |                  | 194,677              |                      |    |
|                | インカムファンドモーゲージ                              | 100,000              |                  | 100,000              |                      |    |
|                | タイムスリートラスト92-3<br>〔和光証券〕                   | 500,000              |                  | 500,000              |                      |    |
|                | 日本興業公社債ファンド94-10<br>〔新日本証券〕                | 30,000               |                  | 30,000               |                      |    |
|                | ニューパワージャパン                                 | 505,000              |                  | 505,000              |                      |    |
|                | 日本興業公社債ファンド94-10<br>〔日興証券〕                 | 100,000              |                  | 100,000              |                      |    |
|                | 新実力92-3                                    | 1,000,000            |                  | 1,000,000            |                      |    |
|                | スーパーインデックスファンド225                          | 311,577              |                  | 311,577              |                      |    |
|                | スーパーCBアルファ94-06                            | 200,000              |                  | 200,000              |                      |    |
|                | 大空CBユニットB94-12                             | 100,000              |                  | 100,000              |                      |    |
| その他投資信託受益証券5銘柄 | 43,000                                     |                      | 43,000           |                      |                      |    |
| 計              | 3,371,900                                  |                      | 3,371,900        |                      |                      |    |
| 合計             |  |                      | 16,185,837       |                      |                      |    |
| 投資有価証券         | 銘柄   | 一株の金額                | 株式数              | 取得価額                 | 貸借対照表計上額             | 摘要 |
|                | エスエスユニオン(株)                                | 50,000 <sup>円</sup>  | 600 <sup>株</sup> | 30,000 <sup>千円</sup> | 30,000 <sup>千円</sup> |    |
|                | 大同興業(株)                                    | 50                   | 546,000          | 27,975               | 27,975               |    |
|                | 理研製鋼(株)                                    | 50                   | 100,000          | 21,500               | 21,500               |    |
|                | シュリラムピストンアンドリング社                           | 10インドルピー             | 893,328          | 38,362               | 38,362               |    |
|                | その他23銘柄                                    | —                    | 277,247          | 42,232               | 42,232               |    |
|                | 計  |                      | 1,817,175        | 160,070              | 160,070              |    |
| その他の有価証券       | 銘柄   | 一口の<br>出資金額          | 出資口数             | 取得価額又は<br>出資総額       | 貸借対照表計上額             | 摘要 |
|                | 日本原子力研究所出資証券                               | 100,000 <sup>円</sup> | 4 <sup>口</sup>   | 400 <sup>千円</sup>    | 400 <sup>千円</sup>    |    |
|                | 理化学研究所出資証券                                 | 480,000              | 1                | 480                  | 480                  |    |
|                | 計  |                      | 5                | 880                  | 880                  |    |
| 合計             |  |                      | 160,950          | 160,950              |                      |    |

## 2. 有形固定資産明細表

(単位 千円)

| 資産の種類  | 期首残高       | 当期増加額     | 当期減少額     | 期末残高       | 減価償却<br>累計額 | 差引<br>期末残高 | 摘要 |
|--------|------------|-----------|-----------|------------|-------------|------------|----|
| 建築物    | 11,745,198 | 319,878   | 60,033    | 12,005,043 | 5,901,314   | 6,103,729  |    |
| 機械及び装置 | 33,418,903 | 2,935,236 | 812,961   | 35,541,177 | 25,148,290  | 10,392,887 |    |
| 車輜運搬具  | 345,483    | 9,615     | 32,694    | 322,404    | 279,751     | 42,652     |    |
| 工器具    | 4,896,033  | 620,869   | 417,053   | 5,099,849  | 4,305,724   | 794,124    |    |
| 器具     | 1,599,792  | 134,642   | 38,597    | 1,695,837  | 1,263,576   | 432,261    |    |
| 備品     | 407,648    | 101,302   | 10,291    | 498,658    | 339,354     | 159,304    |    |
| 土地     | 1,422,168  | 0         | 809       | 1,421,358  | 0           | 1,421,358  |    |
| 建設仮勘定  | 1,035,860  | 4,253,329 | 4,451,839 | 837,351    | 0           | 837,351    |    |
| 合計     | 56,345,357 | 8,413,344 | 5,834,709 | 58,923,993 | 38,214,397  | 20,709,595 |    |

(注) 有形固定資産の主な増減内容

|              |              |           |
|--------------|--------------|-----------|
| 建築物 (増加)     | 加工関係建屋 (柏崎)  | 75,560千円  |
| 機械及び装置 ( " ) | 鑄造関係設備 (熊谷)  | 75,447    |
| " ( " )      | 加工 " ( " )   | 108,694   |
| " ( " )      | 研究開発 " ( " ) | 741,550   |
| " (減少)       | 研究開発 " ( " ) | 132,898   |
| 工器具 (増加)     | 鑄造 " ( " )   | 94,027    |
| " ( " )      | 加工 " ( " )   | 84,506    |
| 器具 ( " )     | 試験検査 " (柏崎)  | 73,420    |
| 建設仮勘定 ( " )  | 機械及び装置 ( " ) | 1,802,621 |
| " ( " )      | " (熊谷)       | 925,704   |
| " ( " )      | 工器具 (柏崎)     | 387,304   |
| " ( " )      | " (熊谷)       | 223,926   |

## 3. 無形固定資産明細表

金額が資産総額の100分の1に満たないため、財務諸表等規則第120条の規定により省略した。

4. 関係会社有価証券明細表

| 銘柄                   | 一株の額                  | 期首残高                 |                       |                          | 当期増加額          |                 | 当期減少額          |                 | 期末残高                 |                       |                          | 摘要   |
|----------------------|-----------------------|----------------------|-----------------------|--------------------------|----------------|-----------------|----------------|-----------------|----------------------|-----------------------|--------------------------|------|
|                      |                       | 株式数                  | 取得価額                  | 貸借対照表計上額                 | 株式数            | 金額              | 株式数            | 金額              | 株式数                  | 取得価額                  | 貸借対照表計上額                 |      |
| リケンキャストテック*3         | 500 <sup>円</sup>      | 400,000 <sup>株</sup> | 200,000 <sup>千円</sup> | *1 193,000 <sup>千円</sup> | 0 <sup>株</sup> | 0 <sup>千円</sup> | 0 <sup>株</sup> | 0 <sup>千円</sup> | 400,000 <sup>株</sup> | 200,000 <sup>千円</sup> | *1 193,000 <sup>千円</sup> | 子会社  |
| 理研機械㈱                | 500 <sup>円</sup>      | 64,320               | 32,160                | 32,160                   | 0              | 0               | 0              | 0               | 64,320               | 32,160                | 32,160                   | 〃    |
| 日本メッキ工業㈱             | 50 <sup>円</sup>       | 1,031,942            | 51,597                | 51,597                   | 0              | 0               | 0              | 0               | 1,031,942            | 51,597                | 51,597                   | 〃    |
| リケン精密                | 500 <sup>円</sup>      | 36,000               | 18,000                | 18,000                   | 0              | 0               | 0              | 0               | 36,000               | 18,000                | 18,000                   | 〃    |
| 新光開発㈱                | 1,000 <sup>円</sup>    | 25,000               | 34,000                | *1 2,500                 | 0              | 0               | 0              | 0               | 25,000               | 34,000                | *1 2,500                 | 〃    |
| 日研機工㈱                | 500 <sup>円</sup>      | 14,000               | 7,000                 | 7,000                    | 0              | 0               | 0              | 0               | 14,000               | 7,000                 | 7,000                    | 〃    |
| 柏崎ピストンリング㈱           | 500 <sup>円</sup>      | 72,000               | 36,000                | 36,000                   | 0              | 0               | 0              | 0               | 72,000               | 36,000                | 36,000                   | 〃    |
| 理研熊谷機械㈱              | 500 <sup>円</sup>      | 4,000                | 2,000                 | 2,000                    | 0              | 0               | 0              | 0               | 4,000                | 2,000                 | 2,000                    | 〃    |
| 光陽サービス㈱              | 500 <sup>円</sup>      | 19,200               | 9,600                 | 9,600                    | 0              | 0               | 0              | 0               | 19,200               | 9,600                 | 9,600                    | 〃    |
| 三信研機㈱                | 500 <sup>円</sup>      | 3,600                | 2,200                 | 2,200                    | 0              | 0               | 0              | 0               | 3,600                | 2,200                 | 2,200                    | 〃    |
| 信成産業㈱                | 500 <sup>円</sup>      | 4,000                | 2,000                 | 2,000                    | 0              | 0               | 0              | 0               | 4,000                | 2,000                 | 2,000                    | 〃    |
| 理研商事㈱                | 500 <sup>円</sup>      | 60,000               | 30,000                | 30,000                   | 0              | 0               | 0              | 0               | 60,000               | 30,000                | 30,000                   | 〃    |
| 理研工営㈱                | 500 <sup>円</sup>      | 20,000               | 10,000                | 10,000                   | 0              | 0               | 0              | 0               | 20,000               | 10,000                | 10,000                   | 〃    |
| 三研エンジニアリング㈱          | 500 <sup>円</sup>      | 2,350                | 1,175                 | 1,175                    | 0              | 0               | 0              | 0               | 2,350                | 1,175                 | 1,175                    | 〃    |
| 大阪機器販売㈱              | 500 <sup>円</sup>      | 19,800               | 9,900                 | 9,900                    | 0              | 0               | 0              | 0               | 19,800               | 9,900                 | 9,900                    | 〃    |
| 東洋ピストンリング工業㈱         | 50 <sup>円</sup>       | 200,000              | 11,033                | *1 7,033                 | 0              | 0               | 0              | 0               | 200,000              | 11,033                | *1 7,033                 | 〃    |
| ㈱アール・ケー・イー           | 50,000 <sup>円</sup>   | 600                  | 30,000                | 30,000                   | 0              | 0               | 0              | 0               | 600                  | 30,000                | 30,000                   | 〃    |
| リケン企画㈱               | 50,000 <sup>円</sup>   | 2,000                | 100,000               | 100,000                  | 0              | 0               | 0              | 0               | 2,000                | 100,000               | 100,000                  | 〃    |
| ㈱メディカルシステムサービス新潟     | 50,000 <sup>円</sup>   | 1,800                | 90,000                | 90,000                   | 0              | 0               | 0              | 0               | 1,800                | 90,000                | 90,000                   | 〃    |
| ㈱リケンブレイン             | 50,000 <sup>円</sup>   | 1,800                | 90,000                | 90,000                   | 0              | 0               | 0              | 0               | 1,800                | 90,000                | 90,000                   | 〃    |
| リケン オブアメリカ社          | 100 <sup>株</sup>      | 2,500                | 59,596                | 59,596                   | 0              | 0               | 0              | 0               | 2,500                | 59,596                | 59,596                   | 〃    |
| リケンメタルプロダクツ社         | 100 <sup>株</sup>      | 1,000                | 23,884                | 23,884                   | 0              | 0               | 0              | 0               | 1,000                | 23,884                | 23,884                   | 〃    |
| リケンコーポレーションオブアメリカ社*2 | 無額面                   | 5,000                | 3,478,422             | 3,478,422                | 0              | 0               | 0              | 0               | 5,000                | 3,478,422             | 3,478,422                | 〃    |
| 大韓理研㈱                | 10,000 <sup>ウォン</sup> | 210,000              | 364,316               | 364,316                  | 240,000        | 281,838         | 0              | 0               | 450,000              | 646,154               | 646,154                  | 〃    |
| ㈱リケンエレテック            | 50,000 <sup>円</sup>   | 2,000                | 100,000               | 100,000                  | 0              | 0               | 0              | 0               | 2,000                | 100,000               | 100,000                  | 〃    |
| ㈱メタルケアー              | 200,000 <sup>円</sup>  | 60                   | 12,000                | 12,000                   | 0              | 0               | 0              | 0               | 60                   | 12,000                | 12,000                   | 〃    |
| ㈱テムコ                 | 50,000 <sup>円</sup>   | 600                  | 30,000                | 30,000                   | 0              | 0               | 0              | 0               | 600                  | 30,000                | 30,000                   | 〃    |
| 東海理研鑄造㈱              | 500 <sup>円</sup>      | 300,000              | 150,000               | *1 128,625               | 0              | 0               | 0              | 0               | 300,000              | 150,000               | *1 128,625               | 関連会社 |
| 日研ステンレス継手㈱           | 500 <sup>円</sup>      | 90,000               | 45,000                | 45,000                   | 0              | 0               | 0              | 0               | 90,000               | 45,000                | 45,000                   | 〃    |
| 八重洲貿易㈱               | 500 <sup>円</sup>      | 16,000               | 8,000                 | 8,000                    | 0              | 0               | 0              | 0               | 16,000               | 8,000                 | 8,000                    | 〃    |
| アールエスアイ㈱             | 100,000 <sup>円</sup>  | 4,900                | 490,000               | *1 450,001               | 0              | 0               | 0              | 0               | 4,900                | 490,000               | *1 450,001               | 〃    |
| 八重洲技研㈱               | 800 <sup>円</sup>      | 20,000               | 16,000                | 16,000                   | 0              | 0               | 0              | 0               | 20,000               | 16,000                | 16,000                   | 〃    |
| 台湾理研工業股份有限公司         | 10 <sup>NTドル</sup>    | 10,000,000           | 548,059               | 548,059                  | 0              | 0               | 0              | 0               | 10,000,000           | 548,059               | 548,059                  | 〃    |

| 株 式 | 銘 柄                        | 一 株 の 金 額 | 期 首 残 高    |           |                 | 当 期 増 加 額 |         | 当 期 減 少 額 |     | 期 末 残 高    |           |                 | 摘 要     |
|-----|----------------------------|-----------|------------|-----------|-----------------|-----------|---------|-----------|-----|------------|-----------|-----------------|---------|
|     |                            |           | 株 式 数      | 取 得 価 額   | 貸 借 対 照 表 計 上 額 | 株 式 数     | 金 額     | 株 式 数     | 金 額 | 株 式 数      | 取 得 価 額   | 貸 借 対 照 表 計 上 額 |         |
|     | サイアム リケン社                  | 1,000     | 16,170     | 207,117   | 207,117         | 0         | 0       | 0         | 0   | 16,170     | 207,117   | 207,117         | 関 連 会 社 |
|     | P. T. バカルティ<br>リケン インドネシア  | 4,150     | 320,000    | 557,415   | 221,524         | 80,000    | 79,040  | 0         | 0   | 400,000    | 636,455   | 300,564         | ※1      |
|     | ハントスピラー社                   | 無 額 面     | 900        | 254,140   | 194,140         | 0         | 0       | 0         | 0   | 900        | 254,140   | 194,140         | ※1      |
|     | グローブターボチャージャ<br>スペシャリティーズ社 | 無 額 面     | 4,400      | 900       | 900             | 0         | 0       | 0         | 0   | 4,400      | 900       | 900             | ※1      |
|     | 合 計                        |           | 12,975,942 | 7,111,517 | 6,611,751       | 320,000   | 360,878 | 0         | 0   | 13,295,942 | 7,472,395 | 6,972,630       |         |

(注) ※1. (株)リケンキャステック、新光開発(株)、東洋ピストンリング工業(株)、東海理研鑄造(株)、アールエスアイ(株)、P. T. バカルティリケンインドネシア及びハントスピラー社は、商法第285条の6第3項に基づいて評価減したものである。

※2. (株)リケンキャステック、理研工管(株)及びリケンコーポレーションオブアメリカ社との関係内容については「第6企業集団等の状況」に記載の通りである。

※3. (株)リケンキャステックは、理研鑄造(株)が社名変更したものである。

#### 5. 関係会社出資金明細表

(単位 千円)

| 関 係 会 社 名     | 期 首 残 高 | 当 期 増 加 額 | 当 期 減 少 額 | 期 末 残 高 | 摘 要                                |
|---------------|---------|-----------|-----------|---------|------------------------------------|
| ユ ー ロ リ ケ ン 社 | 94,596  | 0         | 0         | 94,596  | 1口の出資金額1,300千ド<br>イツマルク<br>出資口数 1口 |
| 合 計           | 94,596  | 0         | 0         | 94,596  |                                    |

#### 6. 関係会社貸付金明細表

(単位 千円)

| 関 係 会 社 名 | 期 首 残 高        | 当 期 増 加 額 | 当 期 減 少 額 | 期 末 残 高 | 摘 要      |           |     |
|-----------|----------------|-----------|-----------|---------|----------|-----------|-----|
|           |                |           |           |         | 返 済 期 日  | 担 保       |     |
| 短 期       | 新 光 開 発 ( 株 )  | 20,000    | 10,000    | 20,000  | 10,000   | 平成8年3月31日 | な し |
|           | 柏崎ピストンリング(株)   | 300,000   | 300,000   | 300,000 | 300,000  | 平成8年3月31日 | な し |
|           | (株)リケンエレテック    | 0         | 145,000   | 0       | 145,000  | 平成8年1月31日 | な し |
|           | 小 計            | 320,000   | 455,000   | 320,000 | 455,000  |           |     |
| 長 期       | 東洋ピストンリング工業(株) | 50,000    | 0         | 0       | ※ 50,000 | 平成9年3月31日 | な し |
|           | 小 計            | 50,000    | 0         | 0       | 50,000   |           |     |
|           | 合 計            | 370,000   | 455,000   | 320,000 | 505,000  |           |     |

(注) ※は無利息である。

7. 社債明細表

(単位 千円)

| 銘柄   | 発行日<br>年月日    | 発行総額                              | 当期償還額<br>又は転換額                    | 未償還残高                                    | 発行価格                   | 利率         | 担保<br>種類・目的<br>(物及び順位)   | 償還期限           | 摘要                 |
|--|---------------|-----------------------------------|-----------------------------------|--|------------------------|------------|--|----------------|--------------------|
| 第1回物上担保附<br>転換社債                               | 平成元年<br>10月2日 | 10,000,000                        | -                                 | ( )<br>7,396,000                         | 券面100<br>円につき<br>金100円 | %<br>年 1.9 | 新潟地方法務局<br>柏崎支局登記第5号<br>工場財団(第1順位)<br>浦和地方法務局<br>熊谷支局登記第3号<br>工場財団(第1順位) | 平成11年<br>3月31日 | 設<br>備<br>金<br>(イ) |
| 1995年満期<br>ドイツマルク建<br>新株引受権<br>附社債             | 平成3年<br>3月14日 | 8,776,000<br>(100,000千<br>ドイツマルク) | 8,776,000<br>(100,000千<br>ドイツマルク) | ( )<br>( )                               | 額面金額<br>の100%          | %<br>年 4.5 | 新潟地方法務局<br>柏崎支局登記第5号<br>工場財団(第2順位)<br>浦和地方法務局<br>熊谷支局登記第3号<br>工場財団(第2順位) | 平成7年<br>3月14日  | 設<br>備<br>金<br>(ロ) |
| 1997年満期<br>スイスフラン建<br>銀行保証付<br>分離型新株引<br>受権附社債 | 平成5年<br>12月2日 | 9,034,740<br>(130,000千<br>スイスフラン) | -                                 | ( )<br>9,034,740<br>(130,000千<br>スイスフラン) | 額面金額<br>の100%          | %<br>年 0.5 | 新潟地方法務局<br>柏崎支局登記第5号<br>工場財団(第3順位)<br>浦和地方法務局<br>熊谷支局登記第3号<br>工場財団(第3順位) | 平成9年<br>12月2日  | 設<br>備<br>金<br>(ハ) |
| 合 計  |               | 27,810,740                        | 8,776,000                         | ( )<br>16,430,740                        |                        |            |  |                |                    |

- (注) 1. ドイツマルク建新株引受権付社債は発行と同時にドイツマルク、日本円間のスワップ契約を締結しており、このため、元本、利息とも円貨額は確定している。又、スイスフラン建新株引受権付社債は発行と同時にスイスフラン、日本円間の長期為替予約を締結しており、このため、元本、利息とも円貨額は確定している。  
2. 上表「未償還残高」欄の( )内の金額は、1年以内償還予定額である。  
3. 転換社債及び新株引受権付社債の転換条件等は次のとおりである。

| (イ)第1回物上担保附転換社債                          | (ロ)1995年満期ドイツマルク建<br>新株引受権付社債             | (ハ)1997年満期スイスフラン建<br>銀行保証付分離型新株引受権付社債         |
|--|---|---|
| 1. 転換の条件<br>転換価格<br>1,013円00銭            | 1. 発行すべき<br>株式の内容<br>額面普通株式<br>(額面 50円)   | 1. 発行すべき<br>株式の内容<br>額面普通株式<br>(額面 50円)       |
| 2. 転換により発<br>行する株式<br>額面普通株式<br>(額面 50円) | 2. 株式の発行価格<br>757円10銭                     | 2. 株式の発行価格<br>468円                            |
| 3. 転換請求期間<br>自 平成元年11月1日<br>至 平成11年3月30日 | 3. 新株引受権の総額<br>8,820,000千円                | 3. 新株引受権の総額<br>9,555,000千円                    |
|  | 4. 行使により発行した<br>株式の発行価格の総額<br>—千円         | 4. 行使により発行した<br>株式の発行価格の総額<br>19,109千円        |
|  | 5. 新株引受権の付与割合<br>100%                     | 5. 新株引受権の付与割合<br>100%                         |
|  | 6. 新株引受権の行使期間<br>自 平成3年4月3日<br>至 平成7年3月2日 | 6. 新株引受権の行使期間<br>自 平成5年12月16日<br>至 平成9年11月18日 |
|  | 7. 新株引受権の譲渡<br>本社債と分離して譲渡することが<br>できる。    | 7. 新株引受権の譲渡<br>本社債と分離して譲渡することが<br>できる。        |

8. 長期借入金明細表

(単位 千円)

| 借入先     | 期首残高                  | 当期増加額  | 当期減少額   | 期末残高                 | 摘 要  |            |      |
|---------|-----------------------|--------|---------|----------------------|------|------------|------|
|         |                       |        |         |                      | 使 途  | 最終返済年月日    | 担 保  |
| 年金福祉事業団 | ( 91,623)<br>525,399  | 45,382 | 96,039  | ( 35,440)<br>474,740 | 貸付資金 | 平成32年3月20日 | -    |
| 新技術事業団  | ( 59,100)<br>236,400  | 0      | 59,100  | ( 59,100)<br>177,300 | 運転資金 | 平成9年5月11日  | 有価証券 |
| 合 計     | ( 150,723)<br>761,799 | 45,382 | 155,139 | ( 94,540)<br>652,040 |      |            |      |

- (注) 1. ( )内は1年以内に返済される分で、流動負債に振替えた額である。(内数)  
2. 3年内における返済予定額は次の通りである。  
平成7年4月1日～平成8年3月31日 94,540千円  
平成8年4月1日～平成9年3月31日 94,540千円  
平成9年4月1日～平成10年3月31日 94,540千円  
3. 新技術事業団からの借入金は無利息である。

9. 関係会社借入金明細表

該当事項なし。

10. 資本金明細表

| 既発行株式                        | 種 類       | 発 行 数      | 資 本 組 入 額<br>の 総 額                  | 上場証券取引所名     | 摘 要                                       |
|------------------------------|-----------|------------|-------------------------------------|--------------|---|
|                              | 額面株式      | 普通株式       | 99,826,308 株                        | 6,192,285 千円 | 東京証券取引所<br>大阪証券取引所<br>名古屋証券取引所<br>新潟証券取引所 |
|                              | 小 計       | 99,826,308 | 6,192,285                           |              |   |
| 無額面株式                        | —         | —          | —                                   |              |   |
| 株式発行のない資本の額                  |           |            | 該当事項なし                              |              |   |
| 資 本 の 額                      |           |            | 6,192,285千円                         |              |   |
| 準備金の資本組入額<br>又は利益金処分による資本組入額 | 資 本 組 入 額 |            | 摘 要                                 |              |   |
|                              | 10,000 千円 |            | 昭和27年2月23日再評価積立金の一部資本組入れによる無償新株式の発行 |              |   |
|                              | 24,000    |            | 昭和32年1月31日                          |              |   |
|                              | 18,000    |            | 昭和32年8月1日                           |              |   |
|                              | 40,500    |            | 昭和36年4月1日                           |              |   |
|                              | 26,000    |            | 昭和38年4月1日                           |              |   |
|                              | 26,520    |            | 昭和38年10月1日                          |              |   |
|                              | 54,101    |            | 昭和39年4月1日                           |              |   |
|                              | 56,265    |            | 昭和39年10月1日                          |              |   |
|                              | 58,515    |            | 昭和40年4月1日資本準備金の一部資本組入れによる無償新株式の発行   |              |   |
|                              | 175,000   |            | 昭和51年4月1日                           |              |   |
|                              | 650,699   |            | 平成2年5月18日                           |              |   |
| 計 1,139,600                  |           |            |                                     |              |   |

(注) 1. 当期中における新株発行

1997年満期スイスフラン建銀行保証付分離型新株引受権付社債

発行数 40,832株

1株の発行価額 468円

1株の資本組入額 235円

2. 既発行株式の内訳

転換社債の転換による株式発行

発行総数 2,171,479株

資本組入総額 1,301,991千円

新株引受権付社債の新株引受権の権利行使による株式発行

発行総数 40,832株

資本組入総額 9,595千円



## 11. 資本剰余金明細表

(単位 千円)

| 区 分                  | 前期末残高     | 前期欠損てん補による処 分 額 | 当期増加額 | 当期減少額 | 期 末 残 高   | 適 要 |
|----------------------|-----------|-----------------|-------|-------|-----------|-----|
| 資 本 準 備 金<br>株式払込剰余金 | 4,234,115 | —               | 9,514 | —     | 4,243,629 |     |
| 計                    | 4,234,115 | —               | 9,514 | —     | 4,243,629 |     |

(注) 当期増加額は、新株引受権付社債の新株引受権の権利行使によるものである。

## 12. 利益準備金及び任意積立金明細表

(単位 千円)

| 区 分       | 前期末残高               | 当期増加額     | 当期減少額      | 期 末 残 高   | 摘 要       |   |
|-----------|---------------------|-----------|------------|-----------|-----------|---|
| 利 益 準 備 金 | 1,022,750           | ※1 53,000 | —          | 1,075,750 |           |   |
| 任 意 積 立 金 | 配 当 引 当 積 立 金       | 1,180,000 | ※1 200,000 | —         | 1,380,000 | (注) ※1は前期決算の利益処<br>分に基づく積立額または<br>取崩額である。 |
|           | 退 職 給 与 積 立 金       | 1,599,100 | ※1 150,000 | —         | 1,749,100 |   |
|           | 海 外 事 業 積 立 金       | 1,640,000 | ※1 200,000 | —         | 1,840,000 |   |
|           | 海 外 投 資 等 損 失 準 備 金 | 42,305    | —          | ※1 5,265  | 37,040    |   |
|           | 特 別 償 却 準 備 金       | 135,118   | ※1 78,196  | ※1 22,101 | 191,212   |   |
|           | 圧 縮 特 別 勘 定 積 立 金   | —         | ※1 97,158  | —         | 97,158    |   |
|           | 買 換 資 産 圧 縮 積 立 金   | —         | ※1 41,722  | —         | 41,722    |   |
|           | 別 途 積 立 金           | 1,503,000 | —          | —         | 1,503,000 |   |
| 小 計       | 6,099,524           | 767,076   | 27,367     | 6,839,233 |           |   |
| 合 計       | 7,122,274           | 820,076   | 27,367     | 7,914,983 |           |   |

13. 減価償却費明細表

(単位 千円)

| 資産の種類                |                | 取得原価       | 当期償却額     | 償却累計額      | 当期末残高      | 償却累計率 | 償却範囲額に対する過不足額 |    |
|----------------------|----------------|------------|-----------|------------|------------|-------|---------------|----|
|                      |                |            |           |            |            |       | 当期分           | 累計 |
| 有形<br>固定<br>資産       | 建築物            | 12,005,043 | 499,580   | 5,901,314  | 6,103,729  | 49.1  | 0             | 0  |
|                      | 構築物            | 1,502,310  | 84,436    | 976,384    | 525,925    | 64.9  | 0             | 0  |
|                      | 機械及び装置         | 35,541,177 | 2,199,423 | 25,148,290 | 10,392,887 | 70.7  | 0             | 0  |
|                      | 車輛運搬具          | 322,404    | 16,464    | 279,751    | 42,652     | 86.7  | 0             | 0  |
|                      | 工具             | 5,099,849  | 630,675   | 4,305,724  | 794,124    | 84.4  | 0             | 0  |
|                      | 器具             | 1,695,837  | 181,002   | 1,263,576  | 432,261    | 74.5  | 0             | 0  |
|                      | 備品             | 498,658    | 39,644    | 339,354    | 159,304    | 68.0  | 0             | 0  |
| 小計                   |                | 56,665,283 | 3,651,227 | 38,214,397 | 18,450,885 | 67.4  | 0             | 0  |
| 無形<br>固定<br>資産       | 電気通信施設利用権      | 9,022      | 37        | 37         | 8,984      | 0.4   | 0             | 0  |
|                      | 小計             | 9,022      | 37        | 37         | 8,984      | 0.4   | 0             | 0  |
| 投資<br>その<br>他の<br>資産 | 投資<br>固定<br>資産 |            |           |            |            |       |               |    |
|                      | 建物             | 189,264    | 2,419     | 146,596    | 42,667     | 77.4  | 0             | 0  |
|                      | 長期前払費用         | 672,574    | 150,869   | 345,422    | 327,152    | 51.3  | 0             | 0  |
| 小計                   |                | 861,838    | 153,289   | 492,018    | 369,820    | 57.0  | 0             | 0  |
| 合計                   |                | 57,536,143 | 3,804,553 | 38,706,453 | 18,829,689 | 67.2  | 0             | 0  |

- (注) 1. 投資その他の資産の長期前払費用については契約期間等により每期均等額を償却している。  
 2. 貸借対照表の投資固定資産139,632千円と上記表の投資固定資産42,667千円との差額96,964千円は土地である。

14. 引当金明細表

(単位 千円)

| 区分      | 期首残高      | 当期増加額     | 当期減少額     |         | 期末残高      | 摘要 |
|---------|-----------|-----------|-----------|---------|-----------|----|
|         |           |           | 目的使用      | その他     |           |    |
| 貸倒引当金   | 274,920   | 216,600   | —         | 185,100 | 306,420   |    |
| 退職給与引当金 | 6,100,141 | 1,218,275 | 1,123,600 | —       | 6,194,815 |    |
| 投資損失引当金 | 338,000   | 90,000    | —         | —       | 428,000   |    |

- (注) 貸倒引当金の当期減少額その他は、法人税法に基づく洗替額である。

## 2. 主な資産・負債及び収支の内容

### 1. 資産・負債の内容

平成7年3月31日現在における主な資産・負債の内容は次の通りである。

#### イ. 資産の部

##### 流動資産

##### a. 現金及び預金

(単位 千円)

| 種類    | 金額        | 摘要        |
|-------|-----------|-----------|
| 現金    | 14,721    |           |
| 預金の種類 | 当座預金      | 505,486   |
|       | 普通預金      | 911,987   |
|       | 自由金利型定期預金 | 500,000   |
|       | 小計        | 1,917,474 |
| 合計    | 1,932,195 |           |

##### b. 受取手形

(単位 千円)

| 相手先            | 金額        | 摘要       |
|----------------|-----------|----------|
| 粟井機鋼(株)        | 1,542,947 |          |
| 理研商事(株)        | 390,228   |          |
| 八重洲技研(株)       | 386,170   |          |
| エスエスユニオン(株)    | 353,092   |          |
| 玉製作所(株)        | 349,266   |          |
| 大同興業(株)        | 304,829   |          |
| ゼクセル(株)        | 204,422   |          |
| ディーゼルユナイテッド(株) | 147,191   |          |
| 三菱樹脂(株)        | 126,814   |          |
| リケンキャステック(株)   | 126,400   |          |
| その他            | 2,526,345 | 光和商事(株)他 |
| 合計             | 6,457,704 |          |

#### (注) 期日別内訳

(単位 千円)

| 満期日      | 受取手形      | 割引手形      |
|----------|-----------|-----------|
| 平成7年4月満期 | 462,739   | 1,620,048 |
| " 5月 "   | 656,864   | 1,435,052 |
| " 6月 "   | 1,899,108 | —         |
| " 7月 "   | 1,747,767 | —         |
| " 8月 "   | 1,087,583 | —         |
| " 9月以降満期 | 603,640   | —         |
| 合計       | 6,457,704 | 3,055,100 |

c. 売 掛 金

イ. 相手先別内訳

(単位 千円)

| 相 手 先        | 金 額        | 摘 要       |
|--------------|------------|-----------|
| 本田技研工業(株)    | 2,052,405  |           |
| スズキ(株)       | 1,594,040  |           |
| ヤマハ発動機(株)    | 1,100,292  |           |
| 三菱自動車工業(株)   | 806,382    |           |
| 豊田通商(株)      | 780,000    |           |
| 三菱重工業(株)     | 730,033    |           |
| 日産ディーゼル工業(株) | 628,635    |           |
| 日産自動車(株)     | 621,777    |           |
| 栗井機鋼(株)      | 454,441    |           |
| トヨタ自動車(株)    | 448,474    |           |
| その他の         | 7,493,343  | 富士重工業(株)他 |
| 合 計          | 16,709,822 |           |

ロ. 滞留及び回収状況

(単位 千円)

| 区 分 | 前期末残高(イ)   | 当期発生高(ロ)   | 当期回収高(ハ)   | 当期末残高(ニ)   | 回収率 $\frac{(イ)}{(イ)+(ロ)}$ | 平均滞留期間 $\frac{((イ)+(ニ)) \div 2}{(ロ) \div 12}$ |
|-----|------------|------------|------------|------------|---------------------------|---|
|     |            |            |            |            | %                         | ヶ月  |
| 売掛金 | 13,135,447 | 73,373,676 | 69,799,302 | 16,709,822 | 80.7                      | 2.44  |

(注) 消費税の会計処理は税抜方式を採用しているが、期中発生額及び期中回収額には消費税額が含まれている。

d. 製 品

(単位 千円)

| 品 名        | 数 量     | 金 額       |
|------------|---------|-----------|
| ピストンリング    | 7,242千本 | 755,481   |
| その他のエンジン部品 |         | 279,709   |
| 配管機材       | 928屯    | 879,809   |
| 高級鋳鉄品      | 469屯    | 92,745    |
| プラントその他※   |         | 32,931    |
| 合 計        |         | 2,040,676 |

※購入商品18千円を含んでいる。

e. 原 材 料

(単位 千円)

| 品 名     | 数 量  | 金 額     |
|---------|------|---------|
| リング素材   | 98屯  | 143,589 |
| 銑鉄・鋼屑   | 366屯 | 11,370  |
| 合金鉄     | 126屯 | 41,499  |
| 返し材・その他 |      | 73,358  |
| 合 計     |      | 269,817 |

## f. 仕 掛 品

(単位 千円)

| 品 名                 | 数 量      | 金 額       |
|---------------------|----------|-----------|
| ピ ス ト ン リ ン グ       | 13,609千本 | 1,112,841 |
| そ の 他 の エ ン ジ ン 部 品 |          | 407,469   |
| 配 管 機 材             | 1,163屯   | 361,118   |
| 高 級 鑄 鉄 品           | 1,103屯   | 164,440   |
| プ ラ ン ト そ の 他       |          | 416,893   |
| 合 計                 |          | 2,462,762 |

## g. 貯 蔵 品

(単位 千円)

| 品 名         | 金 額     |
|-------------|---------|
| 補 助 材 料     | 199,494 |
| 消 耗 工 具 備 品 | 4,791   |
| 事 務 用 消 耗 品 | 787     |
| 合 計         | 205,073 |

## h. その他の流動資産

(単位 千円)

| 科 目       | 内 訳               | 金 額       | 摘 要 |
|-----------|-------------------|-----------|-----|
| 立 替 金     | 諸 費 立 替 代 金       | 307,749   |     |
| 短 期 貸 付 金 | 関 係 会 社 一 時 貸 付 他 | 460,000   |     |
| 未 収 入 金   | 資 産 売 却 代         | 129,206   |     |
| 未 収 取 益   | 貸 付 金 利 息 等       | 76,003    |     |
| 雑 資 産     | 諸 費 仮 払 等         | 61,166    |     |
| 合 計       |                   | 1,034,125 |     |

## i. 保 険 積 立 金

(単位 千円)

| 科 目                 | 内 訳           | 金 額       | 摘 要 |
|---------------------|---------------|-----------|-----|
| 日 本 生 命 保 険 相 互 会 社 | 経 営 者 変 額 保 険 | 1,129,115 |     |
| そ の 他               |               | 9,932     |     |
| 合 計                 |               | 1,139,048 |     |

ロ. 負債の部

流動負債

a. 支払手形

(単位 千円)

| 相手先           | 金額        | 摘要      |
|---------------|-----------|---------|
| リケンキャステック(株)  | 1,174,753 |         |
| 理研工営(株)       | 828,372   |         |
| (株)リケンエレテック   | 337,972   |         |
| シモダ産業(株)      | 226,896   |         |
| 東海理研鑄造(株)     | 222,127   |         |
| 昭和電工(株)       | 193,788   |         |
| トクセン工業(株)     | 154,208   |         |
| 大同興業(株)       | 118,480   |         |
| (株)加藤スプリング製作所 | 93,150    |         |
| (株)サンコー       | 92,860    |         |
| その他の          | 2,552,242 | (株)テムコ他 |
| 合計            | 5,994,852 |         |

(注) 期日別内訳

(単位 千円)

| 満期日      | 金額        | 摘要 |
|----------|-----------|----|
| 平成7年4月満期 | 1,389,953 |    |
| 〃 5月 〃   | 1,400,692 |    |
| 〃 6月 〃   | 1,378,169 |    |
| 〃 7月 〃   | 1,240,230 |    |
| 〃 8月以降満期 | 585,806   |    |
| 合計       | 5,994,852 |    |

b. 買掛金

(単位 千円)

| 満期日           | 金額        | 摘要       |
|---------------|-----------|----------|
| 理研機械(株)       | 999,070   |          |
| (株)リケンキャステック  | 771,716   |          |
| 日栄鋼材(株)       | 440,324   |          |
| 理研工営(株)       | 372,793   |          |
| 日研ステンレス継手(株)  | 330,365   |          |
| (株)リケン精密      | 302,719   |          |
| (株)片貝製作所      | 178,655   |          |
| 柏崎ピストンリング(株)  | 165,450   |          |
| (株)春口鉄工所      | 154,897   |          |
| (株)ファンドリーサービス | 153,294   |          |
| その他の          | 5,402,218 | 明和産業(株)他 |
| 合計            | 9,271,506 |          |

c. 短期借入金

(単位 千円)

| 借入先        | 金額         | 使途   | 返済期限   | 担保 |
|------------|------------|------|--------|----|
| (株)三和銀行    | 2,877,786  | 運転資金 | 平成7年9月 | なし |
| (株)日本興業銀行  | 2,650,000  | "    | 平成7年6月 | "  |
| (株)三菱銀行    | 2,671,410  | "    | "      | "  |
| (株)あさひ銀行   | 1,577,539  | "    | 平成7年8月 | "  |
| (株)第四銀行    | 1,334,943  | "    | 平成7年9月 | "  |
| (株)住友銀行    | 1,165,454  | "    | 平成7年6月 | "  |
| (株)さくら銀行   | 410,000    | "    | 平成7年9月 | "  |
| 三井信託銀行(株)  | 270,000    | "    | 平成7年6月 | "  |
| 三菱信託銀行(株)  | 80,000     | "    | 平成7年9月 | "  |
| 中央信託銀行(株)  | 60,000     | "    | 平成7年6月 | "  |
| (株)東京銀行    | 50,000     | "    | 平成8年3月 | "  |
| 日本生命保険相互会社 | 50,000     | "    | 平成7年9月 | "  |
| 合計         | 13,197,134 |      |        |    |

d. 未払金

(単位 千円)

| 内訳      | 金額      | 摘要 |
|---------|---------|----|
| 設備関係未払金 | 770,563 |    |
| 株式配当未払金 | 10,077  |    |
| 合計      | 780,640 |    |

e. 未払法人税等

(単位 千円)

| 摘要           | 金額        |
|--------------|-----------|
| 法人税及び住民税の未納額 | 1,109,393 |

f. 未払費用

(単位 千円)

| 内訳      | 金額        | 摘要 |
|---------|-----------|----|
| 社会保険料   | 138,030   |    |
| 支払利息    | 16,866    |    |
| 支払運賃    | 22,885    |    |
| 電力料     | 159,142   |    |
| 販売手数料   | 16,969    |    |
| 従業員賞与   | 1,753,206 |    |
| その他未払経費 | 164,546   |    |
| 合計      | 2,271,647 |    |

g. 設備関係支払手形

(単位 千円)

| 満 期 日    | 金 額     | 摘 要 |
|----------|---------|-----|
| 平成7年4月満期 | 194,516 |     |
| ” 5月 ”   | 119,447 |     |
| ” 6月 ”   | 144,985 |     |
| ” 7月 ”   | 213,834 |     |
| ” 8月以降満期 | 218,273 |     |
| 合 計      | 891,057 |     |

(注) 主な相手先

|            |           |
|------------|-----------|
| 山勝工業(株)    | 192,741千円 |
| 光和商事(株)    | 76,117 ”  |
| (株)トーマンナリー | 58,496 ”  |

2. 営業外収益及び費用

特に記載すべき事項はない。



### 3. 有価証券等の時価情報

#### (1) 有価証券の時価情報

(単位 千円)

| 種 類            | 期 別 | 第70期 (平成6年3月31日現在) |            |            | 第71期 (平成7年3月31日現在) |            |           |
|----------------|-----|--------------------|------------|------------|--------------------|------------|-----------|
|                |     | 貸借対照表<br>価 値       | 時 価        | 評 価 損 益    | 貸借対照表<br>価 値       | 時 価        | 評 価 損 益   |
| (1) 流動資産に属するもの |     |                    |            |            |                    |            |           |
| 株 式            |     | 12,562,997         | 23,775,338 | 11,212,341 | 12,554,504         | 19,700,006 | 7,145,502 |
| 債 券            |     | 253,852            | 212,321    | △ 41,531   | 260,129            | 216,994    | △ 43,134  |
| そ の 他          |     | 1,069,618          | 879,724    | △ 189,894  | 2,636,900          | 2,161,388  | △ 475,511 |
| 小 計            |     | 13,886,468         | 24,867,384 | 10,980,915 | 15,451,533         | 22,078,390 | 6,626,856 |
| (2) 固定資産に属するもの |     |                    |            |            |                    |            |           |
| 株 式            |     | —                  | —          | —          | —                  | —          | —         |
| 債 券            |     | —                  | —          | —          | —                  | —          | —         |
| そ の 他          |     | —                  | —          | —          | —                  | —          | —         |
| 小 計            |     | —                  | —          | —          | —                  | —          | —         |
| 合 計            |     | 13,886,468         | 24,867,384 | 10,980,915 | 15,451,533         | 22,078,390 | 6,626,856 |

(注) 1. 時価等の算定方法

- ① 上場有価証券 — 主として東京証券取引所の最終価格
  - ② 店頭売買有価証券 — 証券業協会が公表する最終売買価格
  - ③ 証券投資信託 — 基準価格
2. 株式には自己株式を含んでいる。
3. 開示の対象から除いた有価証券の貸借対照表計上額

|            |                      | 第 70 期        | 第 71 期        |
|------------|----------------------|---------------|---------------|
| 流動資産に属するもの | クローズド期間内の証券投資信託の受益証券 | 2,005,000千円   | 735,000千円     |
| 固定資産に属するもの | 非上場株式(店頭売買株式を除く)     | 6,750,876千円   | 7,132,700千円   |
|            | (内、関係会社株式)           | (6,611,751千円) | (6,972,630千円) |
|            | そ の 他                | 880千円         | 880千円         |
|            | (非上場出資証券)            |               |               |

#### (2) 先物取引

該当事項なし。

#### (3) オプション取引

該当事項なし。

### 4. 先物為替予約の状況

(単位 千円)

| 買予約・売予約及び<br>通貨種類の別 | 第 71 期 (平成7年3月31日現在) |                  |                    |
|---------------------|----------------------|------------------|--------------------|
|                     | 予約外貨残高               | 先物予約相場<br>による円貨額 | 期末の為替相場<br>による円換算額 |
| 買 予 約               |                      |                  |                    |
| ス イ ス フ ラ ン         | 1,909千スイスフラン         | 133,776          | 147,830            |
| 買 予 約 合 計           | 1,909千スイスフラン         | 133,776          | 147,830            |
| 売 予 約               | —                    | —                | —                  |

(注) 1. 期末の為替相場については、直物相場を使用しております。

2. 外貨建金銭債権債務等に先物為替予約が付されていることにより、決済時における円貨額が確定している外貨建金銭債権債務等で、貸借対照表において当該円貨額で表示されているものについては、開示の対象から除いております。

## 5. 資金収支の状況

最近の資金収支の実績及び資金計画

(単位 百万円)

| 項 目  | 資 金 収 支 の 実 績                      |                                    |                                    | 資 金 計 画                            |        |
|--|------------------------------------|------------------------------------|------------------------------------|------------------------------------|--------|
|  | 第 70 期<br>(平成 5.4.1~<br>平成 6.3.31) | 第 71 期<br>(平成 6.4.1~<br>平成 7.3.31) | 第 71 期<br>(平成 6.4.1~<br>平成 6.9.30) | 第 72 期<br>(平成 7.4.1~<br>平成 7.9.30) |        |
| I<br>事<br>業<br>活<br>動<br>に<br>伴<br>う<br>支<br>出 | 1. 営 業 収 入                         | 68,193                             | 68,488                             | 32,090                             | 36,353 |
|  | 2. 営 業 外 収 入                       |                                    |                                    |                                    |        |
|  | (1) 受取利息、受取配当金収入                   | 425                                | 332                                | 147                                | 25     |
|  | (2) そ の 他                          | 28,885                             | 25,574                             | 12,229                             | 5,367  |
|  | 小 計 (A)                            | 97,503                             | 94,394                             | 44,466                             | 41,745 |
|  | 3. 有形固定資産売却等収入                     |                                    |                                    |                                    |        |
|  | (1) 有形固定資産売却                       | 50                                 | 43                                 | 39                                 | 30     |
|  | (2) 投資有価証券売却                       | —                                  | —                                  | —                                  | —      |
|  | (3) 貸付金(短期を含む)回収                   | 299                                | 67                                 | 34                                 | 30     |
|  | (4) そ の 他 の 収 入                    | 421                                | 45                                 | 27                                 | 30     |
| 小 計 (B)  | 770                                | 155                                | 100                                | 90                                 |        |
| 収入合計 (C=A+B)                                   | 98,273                             | 94,549                             | 44,566                             | 41,835                             |        |
| 1. 営 業 支 出                                     |                                    |                                    |                                    |                                    |        |
| (1) 原材料又は製品仕入                                  | 16,835                             | 16,286                             | 7,456                              | 8,357                              |        |
| (2) 人件費支出                                      | 15,737                             | 15,951                             | 7,906                              | 7,620                              |        |
| (3) そ の 他                                      | 33,084                             | 33,209                             | 16,232                             | 17,043                             |        |
| 2. 営 業 外 支 出                                   |                                    |                                    |                                    |                                    |        |
| (1) 支払利息・割引料等支出                                | 842                                | 1,083                              | 258                                | 370                                |        |
| (2) そ の 他                                      | 28,464                             | 26,618                             | 14,266                             | 5,020                              |        |
| 小 計 (D)  | 94,962                             | 93,147                             | 46,118                             | 38,410                             |        |
| 3. 有形固定資産取得等支出                                 |                                    |                                    |                                    |                                    |        |
| (1) 有形固定資産取得                                   | 3,349                              | 3,507                              | 1,668                              | 1,500                              |        |
| (2) 投資有価証券取得                                   | 36                                 | 380                                | 98                                 | 0                                  |        |
| (3) 貸付金(短期を含む)                                 | 103                                | 34                                 | 24                                 | 0                                  |        |
| (4) そ の 他 の 支 出                                | 521                                | 28                                 | 8                                  | 0                                  |        |
| 小 計 (E)  | 4,009                              | 3,949                              | 1,798                              | 1,500                              |        |
| 4. 決 算 支 出 等                                   |                                    |                                    |                                    |                                    |        |
| (1) 配 当 金                                      | 494                                | 494                                | 493                                | 499                                |        |
| (2) 法 人 税 等                                    | 220                                | 639                                | 425                                | 1,480                              |        |
| (3) 役 員 賞 与 金                                  | 14                                 | 0                                  | 0                                  | 28                                 |        |
| 小 計 (F)  | 728                                | 1,133                              | 918                                | 2,007                              |        |
| 支出合計 (G=D+E+F)                                 | 99,699                             | 98,229                             | 48,834                             | 41,917                             |        |
| 事業収支尻 (H=C-G)                                  | △ 1,426                            | △ 3,680                            | △ 4,268                            | △ 82                               |        |

(単位 百万円)

| 項 目                    | 資 金 収 支 の 実 績                      |                                    |                                    | 資 金 計 画                            |       |       |
|------------------------|------------------------------------|------------------------------------|------------------------------------|------------------------------------|-------|-------|
|                        | 第 70 期<br>(平成 5.4.1~<br>平成 6.3.31) | 第 71 期<br>(平成 6.4.1~<br>平成 7.3.31) | 第 71 期<br>(平成 6.4.1~<br>平成 6.9.30) | 第 72 期<br>(平成 7.4.1~<br>平成 7.9.30) |       |       |
| II 資金調達活動に伴う収支         | 入                                  | 1. 短期借入金<br>(手形借入金を含む)             | 18,201                             | 16,529                             | 7,389 | 9,400 |
|                        |                                    | 2. 割引手形                            | —                                  | —                                  | —     | —     |
|                        |                                    | 3. 長期借入金                           | 83                                 | 45                                 | 30    | 30    |
|                        |                                    | 4. 社債発行                            | 9,034                              | —                                  | —     | —     |
|                        |                                    | 5. 増資                              | —                                  | 9                                  | 0     | —     |
|                        |                                    | 6. その他の収入                          | —                                  | 9                                  | 0     | —     |
|                        |                                    | 収入合計 (I)                           | 27,318                             | 16,592                             | 7,419 | 9,430 |
|                        | 支                                  | 1. 短期借入金返済                         | 17,980                             | 16,314                             | 8,284 | 9,240 |
|                        |                                    | 2. 長期借入金返済<br>(一年以内含む)             | 154                                | 305                                | 96    | 90    |
|                        |                                    | 3. 社債償還                            | —                                  | 8,776                              | 0     | —     |
| 4. その他の支出              |                                    | —                                  | —                                  | —                                  | —     |       |
|                        | 支出合計 (J)                           | 18,134                             | 25,395                             | 8,380                              | 9,330 |       |
|                        | 資金調達収支尻 (K=I-J)                    | 9,184                              | △ 8,803                            | △ 961                              | 100   |       |
| III 当期総合資金収支尻 (L=H+K)  | 7,758                              | △ 12,483                           | △ 5,229                            | 18                                 |       |       |
| IV 低価法適用に伴う評価損等調整額 (M) | —                                  | —                                  | —                                  | —                                  |       |       |
| V 期首資金残高 (N)           | 22,842                             | 30,600                             | 30,600                             | 18,117                             |       |       |
| VI 期末資金残高 (O=L-M+N)    | 30,600                             | 18,117                             | 25,371                             | 18,135                             |       |       |

(注) 1. 期首・期末資金残高の内訳

(単位 百万円)

| 項 目                | 第 70 期 |        | 第 71 期 |        | 第 72 期 |
|--------------------|--------|--------|--------|--------|--------|
|                    | 期 首    | 期 末    | 期 末    | 中間期末   | 中間期末   |
| 1. 現金及び預金          | 7,919  | 14,714 | 1,932  | 7,009  | 1,950  |
| 2. 市場性のある一時所有の有価証券 | 14,923 | 15,886 | 16,185 | 18,362 | 16,185 |
| 合 計                | 22,842 | 30,600 | 18,117 | 25,371 | 18,135 |

(イ) 現金及び預金は、2. 主な資産・負債及び収支の内容の1. イ. 資産の部 a. 現金及び預金に記載している。

(ロ) 市場性のある一時所有の有価証券は、1. 財務諸表(4)附属明細表1. 有価証券明細表に記載している。

(ハ) 売上等に係る消費税の収入は営業収入に含め、仕入等に係る消費税は原材料及び製品仕入の項目に含めて表示している。

2. 事業活動に伴う収入額をより明確にするため「割引手形」は営業収入に含めて表示している。  
その期別明細は以下の通りである。

(単位 百万円)

| 項 目             | 第 70 期 | 第 71 期 |       | 第 72 期 |
|-----------------|--------|--------|-------|--------|
|                 | 通 期    | 通 期    | 上 期   | 上 期    |
| 割 引 手 形 (割引実行額) | 19,877 | 14,317 | 6,379 | 6,500  |

## 6. そ の 他

該当事項なし。

## 第6 企業集団等の状況

### 1. 企業集団等の概況

当社の企業集団は、当社、子会社32社（うち国外8社）及び関連会社12社（うち国外6社）で構成され、自動車関連部品、建設関連部品の製造及び販売を主な内容とし、更に産業機械部品の製造及び販売、グループ内外を対象にしたサービス等の事業活動を展開している。

当グループの事業に係わる位置づけは次の通りである。

自動車関連部品 …… 当社が製造販売するほか、子会社(株)リケンキャストック、関連会社東海理研铸造(株)、アールエスアイ(株)が製造したものを当社が仕入れて販売している。また、子会社理研機械(株)、日本メッキ工業(株)、(株)リケン精密は当社製造工程の一部を下請けしている。子会社理研商事(株)は当社製品の販売、関連会社八重洲貿易(株)は当社製品の輸出をしている。なお、国外では子会社リケンオブアメリカ社（米国）、ユーロリケン社（独）が当社製品を販売している。

このほか、子会社モダンインダストリアルプラスチック社（米国）、大韓理研(株)（韓国）、関連会社台湾理研工業股份有限公司（台湾）、サイアムリケン社（タイ）、アライドリング社（米国）が各々現地市場向けの製造販売をしている。

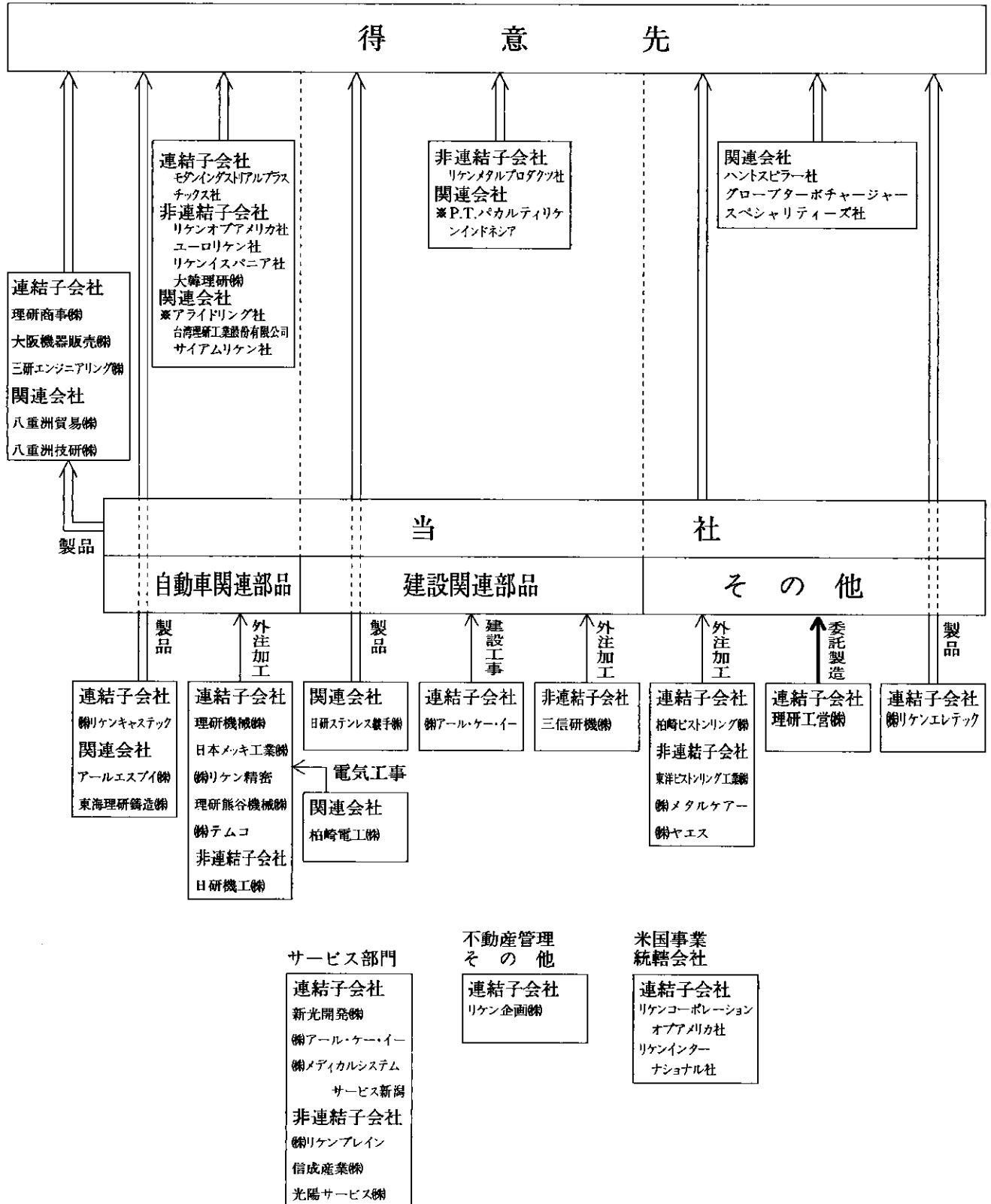
建設関連部品 …… 当社が製造販売するほか、関連会社日研ステンレス継手(株)が製造したものを当社が仕入れて販売している。また、子会社大阪機器販売(株)は当社製品を販売しており、(株)アール・ケー・イーが建設請負工事を行っている。

このほか、関連会社P. T. バカルティリケンインドネシア（インドネシア）が現地市場向けの製造販売をしている。

そ の 他 …… 産業機械部品等は当社が製造販売しているが、焼却炉は子会社理研工営(株)に製造委託しており、子会社柏崎ピストンリング(株)は当社製造工程の一部を下請けしている。サービス事業等は子会社新光開発(株)がゴルフ場経営、(株)アール・ケー・イーが工場内の営繕修理、信成産業(株)がガソリンスタンド経営等を各々行っている。関連会社八重洲技研(株)は当社製品の電熱線、電気炉等の販売を行っている。このほか、子会社リケンコーポレーションオブアメリカ社は米国における現地法人の統轄を事業とし、その子会社リケンインターナショナル社は米国における新規事業投資を探索する機能を事業としている。

(注) 自動車関連部品 …… 子会社(株)リケンキャストックは、子会社理研铸造(株)が、当年度において商号変更したものである。

事業の系統図は次の通りである。



※ 持分法適用会社

## 2. 企業集団の状況

### (1) 企業集団の業績

前連結会計年度（平成5年4月1日～平成6年3月31日）

当期の国内景気は、公定歩合の引下げや総合経済対策の実施にもかかわらず依然として長期低迷状況にあった。

当社の関連分野である自動車業界においては、国内需要の落ち込みに加え輸出も欧米等の主要市場向けを中心に減少し国内生産台数は前年を大きく下回った。

また、建築・住宅産業においても、住宅着工は比較的好調であったものの非住宅建築は大きく後退し、全体として低調に推移した。

このような経営環境のもと、販売の確保に努めてきたが、当期の売上高は720億8千9百万円（前期比6.4%減）となった。

収益面においては、合理化施策を実施してきたが売上の減少による利益減を補いきれず、また合理化の為の先行投資も重なり、営業利益は4億5千万円（前期比78.2%減）となった。経常利益については支払利息・割引料の減少、有価証券の売却等により14億1千2百万円（前期比6.1%増）となった。

特別利益に投資有価証券売却益、債務保証損失引当金戻入額を計上し、特別損失に役員退職慰労金、固定資産廃却損を計上したことにより当期純利益は18億9千1百万円（前期比595.3%増）となった。

これを事業別に見ると、自動車関連部品は、自動車生産台数の低迷により売上高は460億8千6百万円となり、前連結会計年度に比べ54億9千9百万円（10.6%）の減収となった。

建設関連部品は、非住宅関連の後退により、売上高は102億6千万円となり前連結会計年度に比べ11億3千8百万円（9.9%）の減収となった。

また、その他事業については、海外向けプラント等の販売増が寄与し、売上高は157億4千2百万円となり前連結会計年度に比べ16億5千3百万円（11.7%）の増収となった。

なお、本国（当社及び国内連結子会社）における売上高は633億円、海外売上高は78億5千1百万円（連結売上高に占める比率は10.9%）となった。

当連結会計年度（平成6年4月1日～平成7年3月31日）

当期の国内景気は長期低迷状況に底を打ち、緩やかな回復過程にあった。

当社の関連分野である自動車産業においては、国内需要は期の後半に至り上向いてきたものの、欧州及びアジア向け完成車輸出の減少、あるいは輸入車の増加により、国内生産台数は前年度を下回る結果となった。

また、建築・住宅産業においては、非住宅建築着工は更に減少したが、好調な住宅着工に支えられ、全体として順調に推移した。

このような経営環境のもと、販売の拡大に努めた結果、当期における売上高は771億2千4百万円（前期比7.0%増）となった。

収益面においては、売上増の効果に加え合理化施策の実施が大きく寄与し、営業利益は23億1千3百万円（前期比413.7%増）となった。経常利益については、金融収支の改善もあり21億6千8百万円（前期比53.5%増）となった。当期純利益は特別利益などの減少により6億6千8百万円（前期比64.7%減）となった。

これを事業別に見ると、自動車関連部品は、売上高は476億5千1百万円と前連結会計年度に比べ、15億6千5百万円（3.4%）の増収となり、営業利益についても18億7千5百万円と前連結会計年度に比べ14億1千4百万円（306.6%）の増益となった。建設関連部品については、売上高は109億1千3百万円と前連結会計年度に比べ6億5千2百万円（6.4%）の増収となり、営業損失は5億2千万円と前連結会計年度に比べ4千9百万円（9.6%）の増益となった。

また、その他事業については、連結対象会社が7社増加したことにより、売上高は185億5千9百万円と前連結会計年度に比べ28億1千6百万円（17.9%）の増収となり、営業利益は9億5千8百万円と前連結会計年度に比べ3億9千8百万円（71.4%）増益となった。

なお、本国（当社及び国内連結子会社）における売上高は681億8千1百万円、海外売上高は、89億4千2百万円（連結売上高に占める比率は11.6%）となった。

上記金額には消費税は含まれていない。

## (2) 研究開発活動

当社(有価証券報告書提出会社)が企業集団に係る研究開発活動の全てを一手に行っている結果、企業集団の研究開発活動の状況として改めて記載すべき事項はなく第2事業の概況の「3. 研究開発活動」と同様である。

## (3) 連結財務諸表

(イ) 当社の連結財務諸表は、「連結財務諸表の用語、様式及び作成方法に関する規則」(昭和51年大蔵省令第28号、以下「連結財務諸表規則」という)に基づいて作成している。

なお、連結財務諸表その他の事項の金額については、千円未満の端数を切り捨てて表示している。

(ロ) 当社は、証券取引法第193条の2の規定に基づき、平成5年4月1日から平成6年3月31日までの連結会計年度の連結財務諸表及び平成6年4月1日から平成7年3月31日までの連結会計年度の連結財務諸表について、太田昭和監査法人の監査を受け、監査報告書を受領している。

その監査報告書は、別紙の通り「第7 株式事務の概要」の直前に添付している。

## (2) 研究開発活動

当社(有価証券報告書提出会社)が企業集団に係る研究開発活動の全てを一手に行っている結果、企業集団の研究開発活動の状況として改めて記載すべき事項はなく第2事業の概況の「3. 研究開発活動」と同様である。

## (3) 連結財務諸表

(イ) 当社の連結財務諸表は、「連結財務諸表の用語、様式及び作成方法に関する規則」(昭和51年大蔵省令第28号、以下「連結財務諸表規則」という)に基づいて作成している。

なお、連結財務諸表その他の事項の金額については、千円未満の端数を切り捨てて表示している。

(ロ) 当社は、証券取引法第193条の2の規定に基づき、平成5年4月1日から平成6年3月31日までの連結会計年度の連結財務諸表及び平成6年4月1日から平成7年3月31日までの連結会計年度の連結財務諸表について、太田昭和監査法人の監査を受け、監査報告書を受領している。

その監査報告書は、別紙の通り「第7 株式事務の概要」の直前に添付している。



## a 連結貸借対照表

(単位 千円)

| 事業年度<br>科 目        | 前連結会計年度<br>(平成6年3月31日) |       | 当連結会計年度<br>(平成7年3月31日) |       |
|--------------------|------------------------|-------|------------------------|-------|
|                    | 金 額                    | 比 率   | 金 額                    | 比 率   |
| (資 産 の 部)          |                        | %     |                        | %     |
| I 流 動 資 産          |                        |       |                        |       |
| 1. 現 金 及 び 預 金     | 20,127,590             |       | 5,802,882              |       |
| 2. 受取手形及び売掛金 ※2    | 18,123,492             |       | 23,986,307             |       |
| 3. 有 価 証 券         | 16,016,684             |       | 16,503,634             |       |
| 4. 棚 卸 資 産         | 6,425,958              |       | 6,190,308              |       |
| 5. 前 渡 金           | 103,894                |       | 2,500                  |       |
| 6. 前 払 費 用         | 329,198                |       | 378,026                |       |
| 7. そ の 他 ※2        | 1,233,743              |       | 273,642                |       |
| 貸倒引当金              | △ 211,492              |       | △ 240,669              |       |
| 流動資産合計             | 62,149,070             | 66.2  | 52,896,632             | 59.4  |
| II 固 定 資 産         |                        |       |                        |       |
| 1. 有形固定資産 ※1       |                        |       |                        |       |
| (1) 建物及び構築物        | 8,621,368              |       | 10,545,644             |       |
| (2) 機械及び装置         | 11,382,163             |       | 12,348,397             |       |
| (3) 運 搬 具          | 87,800                 |       | 87,270                 |       |
| (4) 土 地            | 2,240,496              |       | 2,591,877              |       |
| (5) 建設仮勘定          | 817,777                |       | 958,436                |       |
| (6) そ の 他          | 1,717,437              |       | 1,769,463              |       |
| 有形固定資産合計           | 24,867,045             | 26.5  | 28,301,090             | 31.8  |
| 2. 無形固定資産          | 97,176                 | 0.1   | 116,241                | 0.1   |
| 3. 投資その他の資産        |                        |       |                        |       |
| (1) 投資有価証券 ※2      | 2,994,556              |       | 3,474,532              |       |
| (2) 長期貸付金 ※2       | 588,199                |       | 544,682                |       |
| (3) 長期前払費用         | 301,440                |       | 369,175                |       |
| (4) 保険積立金          | 1,204,079              |       | 1,187,077              |       |
| (5) そ の 他 ※1<br>※2 | 885,937                |       | 1,015,356              |       |
| 貸倒引当金              | △ 68,186               |       | △ 69,027               |       |
| 投資その他の資産合計         | 5,906,027              | 6.3   | 6,521,796              | 7.3   |
| 固定資産合計             | 30,870,249             | 32.9  | 34,939,129             | 39.2  |
| III 為替換算調整勘定       | 900,434                | 0.9   | 1,211,234              | 1.4   |
| 資 産 合 計            | 93,919,754             | 100.0 | 89,046,996             | 100.0 |

(単位 千円)

| 事業年度<br>科 目        | 前連結会計年度<br>(平成6年3月31日) |       | 当連結会計年度<br>(平成7年3月31日) |       |
|--------------------|------------------------|-------|------------------------|-------|
|                    | 金 額                    | 比 率   | 金 額                    | 比 率   |
| (負債の部)             |                        | %     |                        | %     |
| I 流動負債             |                        |       |                        |       |
| 1. 支払手形及び買掛金※2     | 12,564,471             |       | 14,678,498             |       |
| 2. 短期借入金           | 17,742,624             |       | 17,810,961             |       |
| 3. 1年以内償還の新株引受権付社債 | 8,776,000              |       | —                      |       |
| 4. 未払費用            | 3,069,975              |       | 3,186,247              |       |
| 5. 製品保証等引当金        | 930                    |       | 2,000                  |       |
| 6. 未払法人税等          | 422,791                |       | 1,292,661              |       |
| 7. 未払事業税等          | 112,076                |       | 383,236                |       |
| 8. 未払消費税           | 202,560                |       | 224,936                |       |
| 9. その他※2           | 3,967,675              |       | 2,715,276              |       |
| 流動負債合計             | 46,859,106             | 49.9  | 40,293,818             | 45.3  |
| II 固定負債            |                        |       |                        |       |
| 1. 新株引受権付社債        | 9,034,740              |       | 9,034,740              |       |
| 2. 転換社債            | 7,396,000              |       | 7,396,000              |       |
| 3. 長期借入金           | 2,274,285              |       | 3,495,485              |       |
| 4. 長期前受収益          | 231,573                |       | 144,733                |       |
| 5. 退職給与引当金         | 6,654,284              |       | 6,775,282              |       |
| 6. 投資損失引当金         | 338,000                |       | 350,000                |       |
| 7. その他             | 8,800                  |       | 71,707                 |       |
| 固定負債合計             | 25,937,684             | 27.6  | 27,267,948             | 30.6  |
| III 少数株主持分         | 675,869                | 0.7   | 720,859                | 0.8   |
| 負債合計               | 73,472,659             | 78.2  | 68,282,626             | 76.7  |
| (資本の部)             |                        |       |                        |       |
| I 資本金              | 6,182,690              | 6.6   | 6,192,285              | 7.0   |
| II 資本準備金           | 4,234,115              | 4.5   | 4,243,629              | 4.8   |
| III 利益準備金          | 1,022,750              | 1.1   | 1,075,750              | 1.2   |
| IV その他の剰余金         | 9,012,385              | 9.6   | 9,253,401              | 10.3  |
|                    | 20,451,941             | 21.8  | 20,765,066             | 23.3  |
| V 自己株式             | △ 4,845                | △ 0.0 | △ 696                  | △ 0.0 |
| 資本合計               | 20,447,095             | 21.8  | 20,764,370             | 23.3  |
| 負債資本合計             | 93,919,754             | 100.0 | 89,046,996             | 100.0 |

## b 連結損益計算書

(単位 千円)

| 事業年度<br>科目        | 前連結会計年度<br>(自平成5年4月1日<br>至平成6年3月31日) |            |       | 当連結会計年度<br>(自平成6年4月1日<br>至平成7年3月31日) |            |       |
|-------------------|--------------------------------------|------------|-------|--------------------------------------|------------|-------|
|                   | 金額                                   | 比率         | %     | 金額                                   | 比率         | %     |
| I 売上高             |                                      | 72,089,125 | 100.0 |                                      | 77,124,008 | 100.0 |
| II 売上原価           |                                      | 60,411,201 | 83.8  |                                      | 62,850,508 | 81.5  |
| 売上総利益             |                                      | 11,677,924 | 16.2  |                                      | 14,273,499 | 18.5  |
| III 販売費及び一般管理費    |                                      |            |       |                                      |            |       |
| 1. 荷造費及び運賃        | 2,064,530                            |            |       | 2,145,176                            |            |       |
| 2. 販売手数料          | 237,387                              |            |       | 201,068                              |            |       |
| 3. 貸倒引当金繰入額       | —                                    |            |       | 27,160                               |            |       |
| 4. 役員従業員給与及び手当    | 2,713,292                            |            |       | 2,869,703                            |            |       |
| 5. 退職給与引当金繰入額     | 210,347                              |            |       | 237,424                              |            |       |
| 6. 試験研究費          | 1,450,671                            |            |       | 1,415,227                            |            |       |
| 7. その他            | 4,551,360                            | 11,227,591 | 15.6  | 5,064,482                            | 11,960,244 | 15.5  |
| 営業利益              |                                      | 450,333    | 0.6   |                                      | 2,313,254  | 3.0   |
| IV 営業外収益          |                                      |            |       |                                      |            |       |
| 1. 受取利息           | 294,744                              |            |       | 404,740                              |            |       |
| 2. 受取配当金          | 170,263                              |            |       | 177,994                              |            |       |
| 3. 有価証券売却益        | 1,610,341                            |            |       | 12,540                               |            |       |
| 4. 生命保険金及び配当金     | 639,998                              |            |       | 406,062                              |            |       |
| 5. 原子力立地給付金       | 292,267                              |            |       | 287,508                              |            |       |
| 6. その他            | 448,993                              | 3,456,608  | 4.8   | 388,903                              | 1,677,748  | 2.2   |
| V 営業外費用           |                                      |            |       |                                      |            |       |
| 1. 支払利息及び割引料      | 1,142,720                            |            |       | 800,053                              |            |       |
| 2. 社債利息           | 459,454                              |            |       | 475,166                              |            |       |
| 3. 社債発行費          | 221,319                              |            |       | —                                    |            |       |
| 4. 棚卸資産廃却損        | 132,224                              |            |       | 114,663                              |            |       |
| 5. 投資損失引当金繰入額     | —                                    |            |       | 12,000                               |            |       |
| 6. その他            | 538,566                              | 2,494,286  | 3.5   | 420,700                              | 1,822,583  | 2.4   |
| 経常利益              |                                      | 1,412,655  | 2.0   |                                      | 2,168,419  | 2.8   |
| VI 特別利益           |                                      |            |       |                                      |            |       |
| 1. 固定資産売却益        | 177,422                              |            |       | 78,598                               |            |       |
| 2. 投資有価証券売却益      | 1,867,167                            |            |       | —                                    |            |       |
| 3. 債務保証損失引当金戻入額   | 410,000                              |            |       | —                                    |            |       |
| 4. 火災保険金          | 89,261                               | 2,543,850  | 3.5   | —                                    | 78,598     | 0.1   |
| VII 特別損失          |                                      |            |       |                                      |            |       |
| 1. 固定資産廃却損        | 244,545                              |            |       | 126,183                              |            |       |
| 2. 役員退職慰労金        | 532,150                              | 776,695    | 1.1   | 16,000                               | 142,183    | 0.2   |
| VIII 為替換算調整勘定(減算) |                                      | 46,231     | △ 0.1 |                                      | 2,400      | △ 0.0 |
| 税金等調整前当期純利益       |                                      | 3,133,579  | 4.3   |                                      | 2,102,434  | 2.7   |
| 法人税及び住民税          |                                      | 785,558    | 1.1   |                                      | 1,388,518  | 1.8   |
| 過年度法人税及び住民税       |                                      | —          | 0.0   |                                      | 123,000    | 0.2   |
| 少数株主損益(減算)        |                                      | 15,676     | △ 0.0 |                                      | 37,489     | △ 0.0 |
| 持分法による投資損益(加算)    |                                      | △ 440,940  | △ 0.6 |                                      | 114,652    | 0.1   |
| 当期純利益             |                                      | 1,891,404  | 2.6   |                                      | 668,079    | 0.9   |

c 連結剰余金計算書

(単位 千円)

| 事業年度<br>科目                | 前連結会計年度<br>(自平成5年4月1日<br>至平成6年3月31日) |           | 当連結会計年度<br>(自平成6年4月1日<br>至平成7年3月31日) |           |
|---------------------------|--------------------------------------|-----------|--------------------------------------|-----------|
|                           | I その他の剰余金期首残高                        |           | 7,575,428                            |           |
| II その他の剰余金増加高             |                                      |           |                                      |           |
| 1. 連結子会社増加に伴う<br>剰余金増加高   |                                      | —         | 469,207                              |           |
| 2. 持分法適用会社増加<br>に伴う剰余金増加高 |                                      | —         | 335,891                              | 805,098   |
| III その他の剰余金減少高            |                                      |           |                                      |           |
| 1. 利益準備金繰入額               | 53,000                               |           | 53,000                               |           |
| 2. 配当金                    | 498,927                              |           | 498,927                              |           |
| 3. 役員賞与                   | 16,281                               |           | 2,281                                |           |
| 4. 連結子会社増加に<br>伴う剰余金減少高   | —                                    | 568,208   | 749,279                              | 1,303,487 |
| III 当期純利益                 |                                      | 1,891,404 |                                      | 668,079   |
| IV 為替換算調整勘定(加算)           |                                      | 113,761   |                                      | 71,325    |
| V その他の剰余金期末残高             |                                      | 9,012,385 |                                      | 9,253,401 |

連結財務諸表作成のための基本となる事項

|                     | 前連結会計年度<br>(自平成5年4月1日<br>至平成6年3月31日)  | 当連結会計年度<br>(自平成6年4月1日<br>至平成7年3月31日)   |
|---------------------|---|--|
| 1. 連結の範囲に関する事項      | <p>(イ) 連結子会社の数 12社<br/>連結子会社は、「第6 企業集団等の状況」の2(5)連結子会社の状況に記載している。</p> <p>(ロ) 非連結子会社の数 20社<br/>主要な非連結子会社は、柏崎ピストンリング(株)である。</p> <p>(ハ) 非連結子会社について連結の範囲から除いた理由<br/>非連結子会社20社は、いずれも小規模会社であり、合計の総資産、売上高及び当期純損益(持分に見合う額)がいずれも連結財務諸表に重要な影響を及ぼしていないことによる。</p>                                    | <p>(イ) 連結子会社の数 19社<br/>連結子会社は、「第6 企業集団等の状況」の2(4)連結子会社の状況に記載している。</p> <p>(ロ) 非連結子会社の数 13社<br/>主要な非連結子会社は、ユーロリケン社である。</p> <p>(ハ) 非連結子会社について連結の範囲から除いた理由<br/>非連結子会社13社は、いずれも小規模会社であり、合計の総資産、売上高、当期純損益(持分に見合う額)及び剰余金(持分に見合う額)がいずれも連結財務諸表に重要な影響を及ぼしていないことによる。</p> |
| 2. 持分法の適用に関する事項     | <p>(イ) 持分法適用の非連結子会社<br/>該当なし。</p> <p>(ロ) 持分法適用の関連会社 1社<br/>リケンコーポレーションオブアメリカ社の持分法適用会社であるアライドリング社に対する投資には持分法が適用されている。<br/>なお、シールドパワーテクノロジー社は持分の売却により当連結会計年度より持分法適用の範囲から除外した。</p> <p>(ハ) 持分法を適用していない非連結子会社20社及び関連会社11社は、それぞれ連結純損益及び連結剰余金に及ぼす影響が軽微であり、かつ全体としても重要性がないため、持分法の適用から除外している。</p> | <p>(イ) 持分法適用の非連結子会社<br/>該当なし。</p> <p>(ロ) 持分法適用の関連会社 2社<br/>P.T.パカルティリケンインドネシア及びリケンコーポレーションオブアメリカ社の持分法適用会社であるアライドリング社に対する投資には持分法が適用されている。</p> <p>(ハ) 持分法を適用していない非連結子会社13社及び関連会社10社は、それぞれ連結純損益及び連結剰余金に及ぼす影響が軽微であり、かつ全体としても重要性がないため、持分法の適用から除外している。</p>         |
| 3. 連結子会社の事業年度に関する事項 | <p>連結子会社のうち、決算日が連結決算日と異なる子会社は次の通りである。<br/>平成5年12月31日が決算日の会社<br/>リケンコーポレーションオブアメリカ社<br/>モダンインダストリアルプラスチックス社<br/>リケンインターナショナル社<br/>連結財務諸表作成に当っては、同日現在の決算財務諸表を使用し、連結決算日との間に生じた重要な取引等については連結上必要な調整を行っている。</p>   | <p>連結子会社のうち、決算日が連結決算日と異なる子会社は次の通りである。<br/>平成6年12月31日が決算日の会社<br/>リケンコーポレーションオブアメリカ社<br/>モダンインダストリアルプラスチックス社<br/>リケンインターナショナル社<br/>連結財務諸表作成に当っては、同日現在の決算財務諸表を使用し、連結決算日との間に生じた重要な取引等については連結上必要な調整を行っている。</p>  |

|                 | 前連結会計年度<br>(自平成5年4月1日<br>至平成6年3月31日)  | 当連結会計年度<br>(自平成6年4月1日<br>至平成7年3月31日)   |
|-----------------|---|--|
| 4. 会計処理基準に関する事項 | <p>(1) 有価証券の評価基準及び評価方法<br/>主に移動平均法による原価法を採用している。</p> <p>(2) 棚卸資産の評価基準及び評価方法<br/>主に移動平均法による原価法を採用している。</p> <p>(3) 固定資産の減価償却の方法<br/>主に法人税法に規定する償却方法と同一の基準を採用している。<br/>有形固定資産 …… 定率法<br/>無形固定資産 …… 定額法<br/>投資固定資産 …… 定率法</p> <p>(4) 繰延資産の処理方法<br/>社債発行費、開発費、試験研究費は支出時に全額費用として処理している。</p> <p>(5) 重要な引当金の計上基準</p> <p>(イ) 貸倒引当金<br/>貸倒損失に備えるため、連結会社間の債権債務を相殺した期末金銭債権に対し法人税法による限度相当額(法定繰入率)のほか、個別の債権について回収不能見積額を計上している。</p> <p>(ロ) 製品保証等引当金<br/>完成工事にかかわる瑕疵担保、アフターサービスの費用に充てるため計上しており、繰入額は法人税法の定める法定繰入率による限度相当額である。</p> <p>(ハ) 退職給与引当金<br/>従業員の退職金支払に備えるため、法人税法に基づく限度相当額を計上している。<br/>なお、親会社及び一部の子会社では退職金の一部について、適格退職年金制度を採用している。</p> <p>(ニ) 投資損失引当金<br/>投資有価証券の価値の減少による損失に備えるため、投資先の財政状態等を勘案し、個別検討による必要額を計上している。</p> | <p>(1) 有価証券の評価基準及び評価方法<br/>同 左</p> <p>(2) 棚卸資産の評価基準及び評価方法<br/>同 左</p> <p>(3) 固定資産の減価償却の方法<br/>同 左</p> <p>(4) 繰延資産の処理方法<br/>開発費、試験研究費は支出時に全額費用として処理している。</p> <p>(5) 重要な引当金の計上基準</p> <p>(イ) 貸倒引当金<br/>同 左</p> <p>(ロ) 製品保証等引当金<br/>同 左</p> <p>(ハ) 退職給与引当金<br/>同 左</p> <p>(ニ) 投資損失引当金<br/>同 左</p> <p>(6) 重要なリース取引の処理方法<br/>リース物件の所有権が借主に移転すると認められるもの以外のファイナンスリース取引については、通常の賃貸借取引に係る方法に準じた会計処理によっている。</p> |

|                                       | 前連結会計年度<br>(自平成5年4月1日<br>至平成6年3月31日)  | 当連結会計年度<br>(自平成6年4月1日<br>至平成7年3月31日)   |
|---------------------------------------|---|--|
|                                       | <p>(6) その他連結財務諸表作成のための重要な事項</p> <p>(イ) 消費税の会計処理<br/>消費税の会計処理は税抜方式によっている。</p> <p>(ロ) 外貨建社債の為替予約に伴う処理<br/>為替予約の付されている外貨建社債には当該為替予約による円貨額を付しており、これによる為替予約差額は、当該予約を行った日の属する期から、決済日の属する期までの各期に月数により配分することとしている。</p> <p>なお、当該為替予約差額のうち当期配分額28,946千円は、連結損益計算書上営業外収益のその他に含めて計上しており、次期以降の配分額318,413千円のうち86,840千円は流動負債その他として、231,573千円は長期前受収益として連結貸借対照表に計上している。</p> | <p>(7) その他連結財務諸表作成のための重要な事項</p> <p>(イ) 消費税の会計処理<br/>同 左</p> <p>(ロ) 外貨建社債の為替予約に伴う処理<br/>為替予約の付されている外貨建社債には当該為替予約による円貨額を付しており、これによる為替予約差額は、当該予約を行った日の属する期から、決済日の属する期までの各期に月数により配分することとしている。</p> <p>なお、当該為替予約差額のうち当期配分額86,840千円は、連結損益計算書上営業外収益のその他に含めて計上しており、次期以降の配分額231,573千円のうち86,840千円は流動負債その他として、144,733千円は長期前受収益として連結貸借対照表に計上している。</p> |
| 5. 投資勘定と資本勘定との相殺消去及び持分法の投資差額の処理に関する事項 | <p>親会社投資勘定と連結子会社資本勘定との相殺消去は連結することとなった連結会計年度の期首において一括して株式を取得したとみなす方法（一括法）によっている。</p> <p>なお、消去差額については、発生原因が明らかなものは該当勘定科目へ振替えている。その他のものは連結調整勘定に計上し、発生以後5年間で均等償却するが金額的重要性がない場合には、発生年度で全額償却することとしている。持分法適用にあたり、関連会社シールドパワーテクノロジー社に対する投資額と同社の資本勘定に占める持分相当額との差額は発生日以降毎年20分の1ずつ償却することとしている。</p> <p>なお、当連結会計年度に当年度分の償却を実施した後持分すべてを売却した。</p>                        | <p>親会社投資勘定と連結子会社資本勘定との相殺消去は連結することとなった連結会計年度の期首において一括して株式を取得したとみなす方法（一括法）によっている。</p> <p>なお、消去差額については、発生原因が明らかなものは該当勘定科目へ振替えている。その他のものは連結調整勘定に計上し、発生以後5年間で均等償却するが金額的重要性がない場合には、発生年度で全額償却することとしている。</p>   |

|                             | 前連結会計年度<br>(自平成5年4月1日<br>至平成6年3月31日)  | 当連結会計年度<br>(自平成6年4月1日<br>至平成7年3月31日) |
|-----------------------------|---|--------------------------------------|
| 6. 未実現損益の消去に関する事項           | 連結会社間の資産の売買に伴う未実現損益は全額消去し少数株主持分に対応する部分は少数株主持分に負担させている。但し、未実現損益が僅少なものはこれを消去していない。減価償却資産に含まれる未実現損益の消去に伴う減価償却費は僅少なため修正を行っていない。 | 同 左                                  |
| 7. 在外連結子会社等の財務諸表項目の換算に関する事項 | 「外貨建取引等会計処理基準」(昭和54年6月26日企業会計審議会報告)本則による換算方法にて換算し、当該換算より生じた換算差額は為替換算調整勘定として処理している。  | 同 左                                  |
| 8. 利益処分項目等の取扱いに関する事項        | 連結剰余金計算書は連結会社の利益処分について連結会計年度中に確定した利益処分に基ついて作成している。連結子会社の利益準備金については連結上はその他の剰余金として処理している。                                     | 同 左                                  |
| 9. 法人税等の期間配分の処理に関する事項       | 法人税等の期間配分の処理は行っていない。  | 同 左                                  |

#### 連結の範囲及び持分法適用の範囲の変更

| 前連結会計年度<br>(自平成5年4月1日<br>至平成6年3月31日) | 当連結会計年度<br>(自平成6年4月1日<br>至平成7年3月31日)  |
|--------------------------------------|---|
| —                                    | 「連結財務諸表の用語、様式及び作成方法に関する規則取扱要領の一部改正について」(平成5年3月30日、歳証第470号)及び「連結の範囲及び持分法の適用範囲に関する重要性の原則の適用に係る監査上の取扱い」(平成5年7月21日、日本公認会計士協会監査委員会報告第52号)に伴い、当連結会計年度においては、柏崎ピストンリング(株)、(株)テムコ、(株)メディカルシステムサービス新潟、理研能谷機械(株)、(株)リケンエレクトック、三研エンジニアリング(株)、リケン企画(株)の7社を新規に連結子会社に加え、P. T. パカルティリケンインドネシアを新規に持分法適用会社に加えている。 |



注 記 事 項

(連結貸借対照表関係)

| 前 連 結 会 計 年 度<br>(平成 6 年 3 月 31 日)   | 当 連 結 会 計 年 度<br>(平成 7 年 3 月 31 日)   |
|--|--|
| <p>※ 1. 減価償却累計額</p> <p>有形固定資産 40,849,826 千円</p> <p>投資その他の資産(その他) 144,176</p>   | <p>※ 1. 減価償却累計額</p> <p>有形固定資産 44,841,905 千円</p> <p>投資その他の資産(その他) 146,596</p>   |
| <p>※ 2. 非連結子会社及び関連会社に対する主な資産・負債は次の通りである。</p> <p>受取手形及び売掛金 1,986,161 千円</p> <p>流動資産(その他) 743,957</p> <p>投資有価証券(株式) 2,811,849</p> <p>長期貸付金 50,000</p> <p>投資その他の資産(その他(出資金)) 94,596</p> <p>支払手形及び買掛金 1,733,076</p> <p>流動負債(その他) 103,801</p> | <p>※ 2. 非連結子会社及び関連会社に対する主な資産・負債は次の通りである。</p> <p>受取手形及び売掛金 1,719,459 千円</p> <p>流動資産(その他) 108,421</p> <p>投資有価証券(株式) 2,809,511</p> <p>長期貸付金 50,000</p> <p>投資その他の資産(その他(出資金)) 94,596</p> <p>支払手形及び買掛金 1,126,164</p> <p>流動負債(その他) 150,201</p> |
| <p>※ 受取手形割引高は、4,818,319千円(うち非連結子会社及び関連会社受取手形割引高384,223千円)である。</p>  | <p>※ 受取手形割引高は、3,110,013千円(うち非連結子会社及び関連会社受取手形割引高225,883千円)である。</p>  |
| <p>※ 輸出為替手形(信用状なし)割引高は 397,012千円である。</p>   | <p>※ 輸出為替手形(信用状なし)割引高は 558,589千円である。</p>   |
| <p>※ 受取手形裏書譲渡高は、39,253千円である。</p>   | <p>※ 受取手形裏書譲渡高は、70,745千円である。</p>   |

(1 株 当 た り 情 報)

| 前 連 結 会 計 年 度                   | 当 連 結 会 計 年 度                  |
|---------------------------------|--------------------------------|
| 1 株 当 た り 純 資 産 額 204.93 円      | 1 株 当 た り 純 資 産 額 208.01 円     |
| 1 株 当 た り 当 期 純 利 益 金 額 18.96 円 | 1 株 当 た り 当 期 純 利 益 金 額 6.69 円 |

## (セグメント情報)

## (イ) 事業の種類別セグメント情報

(単位：千円)

|                           | 前連結会計年度 (自 平成5年4月1日<br>至 平成6年3月31日) |              |            |            |     | 当連結会計年度 (自 平成6年4月1日<br>至 平成7年3月31日) |               |              |            |            |     |            |
|---------------------------|-------------------------------------|--------------|------------|------------|-----|-------------------------------------|---------------|--------------|------------|------------|-----|------------|
|                           | 自動車関連<br>部品事業                       | 建設関連<br>部品事業 | その他        | 計          | 消 去 | 連 結                                 | 自動車関連<br>部品事業 | 建設関連<br>部品事業 | その他        | 計          | 消 去 | 連 結        |
| I 売上高                     |                                     |              |            |            |     |                                     |               |              |            |            |     |            |
| (1) 外部顧客に対する<br>売上高       | 46,086,147                          | 10,260,540   | 15,742,436 | 72,089,125 | -   | 72,089,125                          | 47,651,643    | 10,913,116   | 18,559,247 | 77,124,008 | -   | 77,124,008 |
| (2) セグメント間の内部<br>売上高又は振替高 | -                                   | -            | -          | -          | (-) | -                                   | -             | -            | -          | -          | (-) | -          |
| 計                         | 46,086,147                          | 10,260,540   | 15,742,436 | 72,089,125 | (-) | 72,089,125                          | 47,651,643    | 10,913,116   | 18,559,247 | 77,124,008 | (-) | 77,124,008 |
| II 営業費用 (IIIを除く)          | 45,624,840                          | 10,830,639   | 15,183,312 | 71,638,792 | (-) | 71,638,792                          | 45,776,113    | 11,433,468   | 17,601,171 | 74,810,753 | (-) | 74,810,753 |
| 配賦不能営業費用<br>控除前営業利益       | 461,307                             | △ 570,098    | 559,124    | 450,333    | (-) | 450,333                             | 1,875,529     | △ 520,351    | 958,076    | 2,313,254  | (-) | 2,313,254  |
| III 配賦不能営業費用              | -                                   | -            | -          | -          | -   | -                                   | -             | -            | -          | -          | -   | -          |
| 営業利益                      | -                                   | -            | -          | -          | -   | 450,333                             | -             | -            | -          | -          | -   | 2,313,254  |

(注) 1. 事業区分は、販売市場別区分によっている。

## 2. 各事業の主な製品

- (1) 自動車関連部品事業 …… 自動車用・二輪車用ピストンリング、ナックル、カムシャフト、バルブシート、チャンパー
- (2) 建設関連部品事業 …… 鋼管用継手、ステンレス管用継手、フローティングシート
- (3) その他 …… 船舶用・農機用・汎用ピストンリング、焼却炉、工業炉、発熱体、アモルファス合金材等

## (ロ) 所在地別セグメント情報

前連結会計年度及び当連結会計年度については、本邦以外の国に所在する連結子会社の売上高の合計(セグメント間の内部売上高を除く。)が連結売上高の10%未満のため、連結財務諸表の用語、様式及び作成方法に関する規則取扱要領(平成4年7月20日蔵証第1005号)第91に基づき、その記載を省略している。

## (ハ) 海外売上高

(単位：千円)

| 前連結会計年度 (自 平成5年4月1日<br>至 平成6年3月31日) |            |                       | 当連結会計年度 (自 平成6年4月1日<br>至 平成7年3月31日) |            |                       |
|-------------------------------------|------------|-----------------------|-------------------------------------|------------|-----------------------|
| 海外売上高                               | 連結売上高      | 海外売上高の連結<br>売上高に占める割合 | 海外売上高                               | 連結売上高      | 海外売上高の連結<br>売上高に占める割合 |
| 7,851,373                           | 72,089,125 | 10.9%                 | 8,942,038                           | 77,124,008 | 11.6%                 |

(注) 海外売上高は、当社及び連結子会社の本邦以外の国又は地域における売上高である。

## (4) 連結子会社の状況

| 名 称              | 住 所     | 資 本 金      | 事 業 内 容              | 子 会 社 の 議 決 権<br>に 対 す る 所 有 割 合 |         |       | 関 係 内 容  |
|------------------|---------|------------|----------------------|----------------------------------|---------|-------|--|
|                  |         |            |                      | 直 接 所 有                          | 間 接 所 有 | 合 計   |  |
| ㈱リケンキャスト         | 新潟県柏崎市  | 200,000 千円 | 鋳鉄部品の製造              | 100.0                            | —       | 100.0 | 自動車用鋳造部品等を製造委託している。<br>役員の兼任等 4名<br>(うち当社従業員 3名)           |
| 理研機械㈱            | 新潟県柏崎市  | 48,000 千円  | ピストンリングの機械加工         | 67.0                             | —       | 67.0  | ピストンリングの加工並びにシールリングを製造委託している。<br>役員の兼任等 3名<br>(うち当社従業員 2名) |
| 日本メッキ工業㈱         | 新潟県柏崎市  | 96,000 千円  | 各種金属メッキ              | 53.7                             | —       | 53.7  | 主にピストンリングの表面処理加工を委託している。<br>役員の兼任等 2名<br>(うち当社従業員 1名)      |
| 理研商事㈱            | 東京都港区   | 30,000 千円  | 自動車部品の販売             | 100.0                            | —       | 100.0 | 当社のピストンリング及び自動車関連部品を販売している。<br>役員の兼任等 1名<br>(うち当社従業員 1名)   |
| ㈱リケン精密           | 新潟県柏崎市  | 20,000 千円  | 各種金属製品の機械加工          | 90.0                             | 9.7     | 99.7  | 自動車関連部品の機械加工を委託している。<br>役員の兼任等 3名<br>(うち当社従業員 3名)          |
| 新光開発㈱            | 新潟県柏崎市  | 50,000 千円  | ゴルフ場の経営              | 50.0                             | 41.7    | 91.7  | ゴルフ場設備の賃貸。<br>役員の兼任等 4名<br>(うち当社従業員 3名)                    |
| 大阪機器販売㈱          | 大阪府大阪市  | 10,000 千円  | ピストンリング及び機械部品の販売     | 99.0                             | —       | 99.0  | 当社の建設関連部品を販売している。<br>役員の兼任等 3名<br>(うち当社従業員 3名)             |
| ㈱アール・ケー・イー       | 新潟県柏崎市  | 30,000 千円  | 建設工事業                | 100.0                            | —       | 100.0 | 建設工事等の請負<br>役員の兼任等 3名<br>(うち当社従業員 3名)                      |
| 理研工営㈱            | 東京都千代田区 | 20,000 千円  | 環境公害設備の製造            | 50.0                             | 41.3    | 91.3  | 焼却炉を製造委託している。<br>役員の兼任等 4名<br>(うち当社従業員 3名)                 |
| 柏崎ピストンリンク㈱       | 新潟県柏崎市  | 45,000 千円  | ピストンリングの加工           | 80.0                             | 16.4    | 96.4  | 船舶用ピストンリングの加工<br>役員の兼任等 4名<br>(うち当社従業員 4名)                 |
| ㈱テムコ             | 新潟県柏崎市  | 30,000 千円  | 各種金型、木型樹脂型の設計、製作、販売  | 100.0                            | —       | 100.0 | 金型の製造委託。<br>役員の兼任等 3名<br>(うち当社従業員 2名)                      |
| ㈱メディカルシステムサービス新潟 | 新潟県西蒲原郡 | 90,000 千円  | 医療器具の減価代行サービス        | 100.0                            | —       | 100.0 | 資金援助。<br>役員の兼任等 3名<br>(うち当社従業員 3名)                         |
| 理研熊谷機械㈱          | 埼玉県熊谷市  | 5,000 千円   | 各種金属製品の機械加工          | 40.0                             | 23.5    | 63.5  | 建設関連部品の加工。<br>役員の兼任等 3名<br>(うち当社従業員 3名)                    |
| リケン企画㈱           | 東京都世田谷区 | 100,000 千円 | 不動産の活用管理・売買          | 100.0                            | —       | 100.0 | 厚生施設の賃貸。<br>役員の兼任等 5名<br>(うち当社従業員 4名)                      |
| ㈱リケンエレテック        | 東京都千代田区 | 150,000 千円 | 電波暗室等設備工事及びその企画設計、保守 | 66.7                             | —       | 66.7  | 電波暗室設備の製造委託。<br>役員の兼任等 4名<br>(うち当社従業員 2名)                  |

| 名 称                    | 住 所                       | 資 本 金          | 事 業 内 容                       | 子 会 社 の 議 決 権<br>に 対 す る 所 有 割 合 |         |        | 関 係 内 容   |
|------------------------|---------------------------|----------------|-------------------------------|----------------------------------|---------|--------|---|
|                        |                           |                |                               | 直 接 所 有                          | 間 接 所 有 | 合 計    |   |
| 三研エンジニアリング㈱            | 東京都千代田区                   | 1,500 千円       | 船舶用ピストンリング等の販売                | 78.3 %                           | -- %    | 78.3 % | 当社の船舶用ピストンリングを販売している。<br>役員の兼任等 3名<br>(うち当社従業員 3名)  |
| リケンコーポレーション<br>オブアメリカ社 | 米 国<br>デラウェア州<br>ウィルミントン市 | 千米ドル<br>26,500 | 米国事業の統轄機能                     | 100.0                            | --      | 100.0  | 米国現地法人の統轄会社<br><br>役員の兼任等 4名<br>(うち当社従業員 1名)  |
| モダンインダストリアル<br>プラスチック社 | 米 国<br>オハイオ州<br>アートン市     | 千米ドル<br>100    | エンジニアリング<br>プラスチック<br>製品の製造販売 | --                               | 100.0   | 100.0  | 自動車関連部品を製造委託している。<br>・リケンコーポレーション<br>オブアメリカ社が<br>100%の株式を所有。<br>役員の兼任等 3名<br>(うち当社従業員 3名) |
| リケンインター<br>ナショナル社      | 米 国<br>デラウェア州<br>ドーバー市    | 千米ドル<br>20,000 | 米国における新規<br>事業投資を探索する<br>機能   | --                               | 100.0   | 100.0  | ・リケンコーポレーション<br>オブアメリカ社が 100<br>%の株式を所有。<br>役員の兼任等 4名<br>(うち当社従業員 1名)                     |

- (注) 1. 特定子会社はリケンコーポレーションオブアメリカ社である。  
2. 有価証券届出書又は有価証券報告書を提出している会社はない。

(5) そ の 他

該当事項なし。

### 3. 関連当事者との取引

#### 1. 子 会 社

| 会社名<br>住 所               | 資 本 金            | 事 業 の 内 容   | 議決権等の所有割合 |           | 関 係 内 容     |              |             |           |
|--------------------------|------------------|-------------|-----------|-----------|-------------|--------------|-------------|-----------|
|                          |                  |             |           |           | 役員<br>の兼務等  | 事 業 上 の 関 係  |             |           |
| ユーロ リケン社<br>(後デュッセルドルフ市) | 千ドイツマルク<br>1,300 | エンジン部品の販売   | 直 接       | 間 接       | 該当なし        | 当社製品の欧州地区の販売 |             |           |
|                          | 100 %            |             | 0 %       | 期中増加額     |             | 期中減少額        | 期末残高        |           |
|                          | 取 引 内 容          |             | 取 引 金 額   | 科 目       |             | 期 首 残 高      | 1,103,141千円 | 933,252千円 |
| 営 業 取 引                  | ピストンリング等の<br>販売  | 1,103,141千円 | 売 掛 金     | 451,050千円 | 1,103,141千円 |              |             |           |

取引条件ないし取引条件の決定方針等

- (1) ピストンリング等の販売については、市場価格、総原価を勘案して、当社希望価格を提示し、毎期価格交渉の上、一般取引条件と同様に決定している。

| 会社名<br>住 所               | 資 本 金           | 事 業 の 内 容  | 議決権等の所有割合 |           | 関 係 内 容    |              |           |           |
|--------------------------|-----------------|------------|-----------|-----------|------------|--------------|-----------|-----------|
|                          |                 |            |           |           | 役員<br>の兼務等 | 事 業 上 の 関 係  |           |           |
| リケン オブアメリカ社<br>(米国イリノイ州) | 千米ドル<br>250     | エンジン部品等の販売 | 直 接       | 間 接       | 該当なし       | 当社製品の米国地区の販売 |           |           |
|                          | 100 %           |            | 0 %       | 期中増加額     |            | 期中減少額        | 期末残高      |           |
|                          | 取 引 内 容         |            | 取 引 金 額   | 科 目       |            | 期 首 残 高      | 707,962千円 | 674,883千円 |
| 営 業 取 引                  | ピストンリング等の<br>販売 | 707,962千円  | 売 掛 金     | 257,720千円 | 707,962千円  |              |           |           |

取引条件ないし取引条件の決定方針等

- (1) ピストンリング等の販売については、市場価格、総原価を勘案して、当社希望価格を提示し、毎期価格交渉の上、一般取引条件と同様に決定している。

| 会社名<br>住 所            | 資 本 金        | 事 業 の 内 容      | 議決権等の所有割合 |       | 関 係 内 容    |             |      |   |
|-----------------------|--------------|----------------|-----------|-------|------------|-------------|------|---|
|                       |              |                |           |       | 役員<br>の兼務等 | 事 業 上 の 関 係 |      |   |
| ㈱リケンブレイン<br>(東京都千代田区) | 千円<br>90,000 | 書籍販売<br>CDレンタル | 直 接       | 間 接   | 兼任 1名      | 資金援助        |      |   |
|                       | 100 %        |                | 0 %       | 期中増加額 |            | 期中減少額       | 期末残高 |   |
|                       | 取 引 内 容      |                | 取 引 金 額   | 科 目   |            | 期 首 残 高     | —    | — |
| 営 業 取 引               | 債務保証         | 598,600千円      | —         | —     | —          | —           | —    |   |
| 以 外 の 取 引             |              |                |           |       |            |             |      |   |

取引条件ないし取引条件の決定方針等

- (1) ㈱リケンブレインの借入金(598,600千円)に対し、足利銀行、三菱信託銀行へ債務保証を行っている。

## 2. 関 連 会 社

| 会社名<br>住 所          | 資本金             | 事業の内容       | 議決権等の所有割合 |           | 関係内容       |           |           |       |
|---------------------|-----------------|-------------|-----------|-----------|------------|-----------|-----------|-------|
|                     |                 |             |           |           | 役員<br>の兼務等 | 事業上の関係    |           |       |
| 八重洲技研㈱<br>(東京都千代田区) | 千円<br>49,000    | 電熱線、電気炉等の販売 | 直 接       | 間 接       | 該当なし       | 当社製品の販売   |           |       |
|                     |                 |             | 20 %      | 0 %       |            |           |           |       |
|                     | 取 引 内 容         |             | 取引金額      | 科 目       |            | 期首残高      | 期中増加額     | 期中減少額 |
| 営 業 取 引             | 電熱線、電気炉等の<br>販売 | 929,921千円   | 受 取 手 形   | 268,728千円 | 907,240千円  | 789,798千円 | 386,170千円 |       |
|                     |                 |             | 売 掛 金     | 57,944    | 957,819    | 906,216   | 109,547   |       |

取引条件ないし取引条件の決定方針等

- (1) 電熱線、電気炉等の販売については、市場価格、総原価を勘案して、当社希望価格を提示し、毎期価格交渉の上、一般取引条件と同様に決定している。

| 会社名<br>住 所          | 資本金             | 事業の内容       | 議決権等の所有割合 |           | 関係内容        |             |           |       |
|---------------------|-----------------|-------------|-----------|-----------|-------------|-------------|-----------|-------|
|                     |                 |             |           |           | 役員<br>の兼務等  | 事業上の関係      |           |       |
| 東海理研铸造㈱<br>(静岡県浜名郡) | 千円<br>300,000   | 一般铸铁品の製造    | 直 接       | 間 接       | 兼任 3名       | 铸铁製品の外注加工   |           |       |
|                     |                 |             | 50 %      | 0 %       |             |             |           |       |
|                     | 取 引 内 容         |             | 取引金額      | 科 目       |             | 期首残高        | 期中増加額     | 期中減少額 |
| 営 業 取 引             | 自動車用铸铁部品の<br>購入 | 1,088,199千円 | 買 掛 金     | 187,446千円 | 1,120,845千円 | 1,198,251千円 | 110,040千円 |       |
|                     |                 |             | 支 払 手 形   | 202,730   | 637,820     | 618,423     | 222,127   |       |

取引条件ないし取引条件の決定方針等

- (1) 自動車用铸铁部品の購入については、当社製品の市場価格から算出した価格、並びに東海理研铸造㈱から提示された総原価を検討の上決定している。

| 会社名<br>住 所             | 資本金                | 事業の内容         | 議決権等の所有割合 |           | 関係内容       |           |           |       |
|------------------------|--------------------|---------------|-----------|-----------|------------|-----------|-----------|-------|
|                        |                    |               |           |           | 役員<br>の兼務等 | 事業上の関係    |           |       |
| 日研ステンレス継手㈱<br>(埼玉県熊谷市) | 円<br>90,000        | ステンレス鋼管用継手の製造 | 直 接       | 間 接       | 兼任 1名      | 当社製品の加工   |           |       |
|                        |                    |               | 50 %      | 0 %       |            |           |           |       |
|                        | 取 引 内 容            |               | 取引金額      | 科 目       |            | 期首残高      | 期中増加額     | 期中減少額 |
| 営 業 取 引                | ステンレス鋼管用継<br>手等の加工 | 709,823千円     | 買 掛 金     | 324,454千円 | 731,118千円  | 725,207千円 | 330,365千円 |       |
|                        |                    |               |           |           |            |           |           |       |

取引条件ないし取引条件の決定方針等

- (1) ステンレス鋼管用継手の購入については当社製品の市場価格から算出した価格、並びに日研ステンレス継手㈱から提示された総原価を検討の上決定している。

| 会社名<br>住所               | 資本金              | 事業の内容        | 議決権等の所有割合 |          | 関係内容      |              |         |      |
|-------------------------|------------------|--------------|-----------|----------|-----------|--------------|---------|------|
|                         |                  |              |           |          | 役員の兼務等    | 事業上の関係       |         |      |
| サイアムリケン社<br>(タイ国バンコック市) | 千バーツ<br>33,000   | ピストンリングの製造販売 | 直接        | 間接       | 兼任 2名     | ピストンリング素材の供給 |         |      |
|                         | 49%              |              | 0%        |          |           |              |         |      |
|                         | 取引内容             |              | 取引金額      | 科目       | 期首残高      | 期中増加額        | 期中減少額   | 期末残高 |
| 営業取引                    | 機械設備及びピストンリングの販売 | 580,281千円    | 売掛金       | 30,611千円 | 580,281千円 | 609,315千円    | 1,577千円 |      |
| 以外の取引                   |                  |              |           |          |           |              |         |      |

取引条件ないし取引条件の決定方針等

- (1) ピストンリング等の販売については、市場価格、総原価を勘案して、当社希望価格を提示し、毎期価格交渉の上、一般取引と同様に決定している。

| 会社名<br>住所                               | 資本金            | 事業の内容            | 議決権等の所有割合 |     | 関係内容   |        |       |      |
|---|----------------|------------------|-----------|-----|--------|--------|-------|------|
|   |                |                  |           |     | 役員の兼務等 | 事業上の関係 |       |      |
| P.T.パカルティリケン<br>インドネシア<br>(インドネシア スラバヤ) | 千米ドル<br>10,000 | 管継手、その他鑄鉄部品の製造販売 | 直接        | 間接  | 兼任 2名  | 資金援助   |       |      |
|   | 40%            |                  | 0%        |     |        |        |       |      |
|   | 取引内容           |                  | 取引金額      | 科目  | 期首残高   | 期中増加額  | 期中減少額 | 期末残高 |
| 営業取引                                    | 債務保証           | 572,024千円        | —         | —千円 | —千円    | —千円    | —千円   |      |
| 以外の取引                                   |                |                  |           |     |        |        |       |      |

取引条件ないし取引条件の決定方針等

- (1) P. T. パカルティリケン インドネシアの借入金 (572,024千円 期限1年) に対し、日本興業銀行、三和銀行へ債務保証を行っている。
- (注) 1. 以上の関連当事者との取引の消費税の取扱は税抜き方式を採用しているが資産負債の残高及び期中増減額には消費税額が含まれている。
2. 取引金額と期中増加額との金額不一致は消費税等によるものである。


監 査 報 告 書

株式会社 リ ケ ン  
取締役社長 千 葉 晃 殿


平成6年6月29日

太 田 昭 和 監 査 法 人


代表社員 公認会計士

菅原 善一 

代表社員  
関与社員 公認会計士

佐成 豊彦 

代表社員  
関与社員 公認会計士

筆 名 

東京都千代田区内幸町二丁目2番3号 日比谷国際ビル

当監査法人は、証券取引法第193条の2の規定に基づく監査証明を行うため、「経理の状況」及び「企業集団等の状況」に掲げられている株式会社リケンの平成5年4月1日から平成6年3月31日までの第70期事業年度の財務諸表、すなわち、貸借対照表、損益計算書、利益金処分計算書及び附属明細表、並びに同期間の連結会計年度の連結財務諸表、すなわち、連結貸借対照表、連結損益計算書及び連結剰余金計算書について監査を行った。

この監査に当たって、当監査法人は、一般に公正妥当と認められる監査基準に準拠し、通常実施すべき監査手続を実施した。

監査の結果、

(1) 財務諸表について会社の採用する会計処理の原則及び手続は、一般に公正妥当と認められる企業会計の基準に準拠し、かつ、前事業年度と同一の基準に従って継続して適用されており、また、財務諸表の表示方法は、「財務諸表等の用語、様式及び作成方法に関する規則」(昭和38年大蔵省令第59号)の定めるところに準拠しているものと認められた。

よって、当監査法人は、上記の財務諸表が株式会社リケンの平成6年3月31日現在の財政状態及び同日をもって終了する事業年度の経営成績を適正に表示しているものと認める。

(2) 連結財務諸表について会社の採用する会計処理の原則及び手続は、一般に公正妥当と認められる企業会計の基準に準拠し、かつ、前連結会計年度と同一の基準に従って継続して適用されており、また、連結財務諸表の表示方法は、「連結財務諸表の用語、様式及び作成方法に関する規則」(昭和51年大蔵省令第28号)の定めるところに準拠しているものと認められた。

よって、当監査法人は、上記の連結財務諸表が株式会社リケン及び連結子会社の平成6年3月31日現在の財政状態及び同日をもって終了する連結会計年度の経営成績を適正に表示しているものと認める。

会社と当監査法人又は関与社員との間には、公認会計士法の規定により記載すべき利害関係はない。



監 査 報 告 書

株式会社 リ ケ ン  
取締役社長 千 葉 晃 殿


平成7年6月29日

太 田 昭 和 監 査 法 人

代表社員 公認会計士

吉 橋 善 一 郎 

代表社員  
関与社員 公認会計士

佐 成 豊 彦 

代表社員  
関与社員 公認会計士

筆 谷 真 樹 

東京都千代田区内幸町二丁目2番3号 日比谷国際ビル

当監査法人は、証券取引法第193条の2の規定に基づく監査証明を行うため、「経理の状況」及び「企業集団等の状況」に掲げられている株式会社リケンの平成6年4月1日から平成7年3月31日までの第71期事業年度の財務諸表、すなわち、貸借対照表、損益計算書、利益金処分計算書及び附属明細表、並びに同期間の連結会計年度の連結財務諸表、すなわち、連結貸借対照表、連結損益計算書及び連結剰余金計算書について監査を行った。

この監査に当たって、当監査法人は、一般に公正妥当と認められる監査基準に準拠し、通常実施すべき監査手続を実施した。

監査の結果、

(1) 財務諸表について会社の採用する会計処理の原則及び手続は、一般に公正妥当と認められる企業会計の基準に準拠し、かつ、前事業年度と同一の基準に従って継続して適用されており、また、財務諸表の表示方法は、「財務諸表等の用語、様式及び作成方法に関する規則」（昭和38年大蔵省令第59号）の定めるところに準拠しているものと認められた。

よって、当監査法人は、上記の財務諸表が株式会社リケンの平成7年3月31日現在の財政状態及び同日をもって終了する事業年度の経営成績を適正に表示しているものと認める。

(2) 連結財務諸表について会社の採用する会計処理の原則及び手続は、一般に公正妥当と認められる企業会計の基準に準拠し、かつ、前連結会計年度と同一の基準に従って継続して適用されており、また、連結財務諸表の表示方法は、「連結財務諸表の用語、様式及び作成方法に関する規則」（昭和51年大蔵省令第28号）の定めるところに準拠しているものと認められた。

よって、当監査法人は、上記の連結財務諸表が株式会社リケン及び連結子会社の平成7年3月31日現在の財政状態及び同日をもって終了する連結会計年度の経営成績を適正に表示しているものと認める。

会社と当監査法人又は関与社員との間には、公認会計士法の規定により記載すべき利害関係はない。

## 第7 株式事務の概要

|            |   |   |              |
|------------|---|---|--------------|
| 決算期        | 3月31日   | 定時株主総会                                  | 6月中          |
| 株主名簿閉鎖の期間  | —————   | 基準日                                     | 3月31日        |
| 株券の種類      | 1株券、5株券、10株券、50株券、100株券、500株券、1,000株券、10,000株券、及び100,000株券並びに必要なときは100株未満の株数を表示した株券 | 中間配当基準日                                 | 9月30日        |
|            |   | 1単位の株式数                                 | 1,000株       |
| 株式の名義書換え   | 取扱場所  | 東京都杉並区和泉2丁目8番4号<br>中央信託銀行株式会社 証券代行部     |              |
|            | 代理人   | 東京都中央区京橋1丁目7番1号<br>中央信託銀行株式会社           |              |
|            | 取次所   | 中央信託銀行株式会社 各支店<br>日本証券代行株式会社 本・支店、出張所   |              |
|            | 名義書換手数料   | 無                                       | 新券交付手数料<br>無 |
| 単位未満株式の買取り | 取扱場所  | 東京都杉並区和泉2丁目8番4号<br>中央信託銀行株式会社 証券代行部     |              |
|            | 代理人   | 東京都中央区京橋1丁目7番1号<br>中央信託銀行株式会社           |              |
|            | 取次所   | 中央信託銀行株式会社 各支店<br>日本証券代行株式会社 本・支店、出張所   |              |
|            | 買取手数料   | 東京証券取引所の定める単位株式数当たりの売買委託手数料を買取株式数で按分した額 |              |
| 公告掲載新聞名    | 東京都において発行する日本経済新聞   |   |              |
| 株主に対する特典   | なし  |   |              |

## 第 8 参 考 情 報

当事業年度の開始日から有価証券報告書提出日までの間に次の書類を提出している。

- |                         |  |                              |
|-------------------------|--|------------------------------|
| (1) 有価証券報告書<br>及びその添付書類 | ( 事業年度 自平成 5 年 4 月 1 日 )<br>( 第 70 期) 至平成 6 年 3 月 31 日 ) | 平成 6 年 6 月 29 日<br>大蔵大臣に提出。  |
| (2) 半 期 報 告 書           | ( (第71期中) 自平成 6 年 4 月 1 日 )<br>至平成 6 年 9 月 30 日 )        | 平成 6 年 12 月 26 日<br>大蔵大臣に提出。 |

## 第二部 保証会社情報

該当事項なし。