

証券コード：6462

株主の皆様へ

第89期 報告書

平成24年4月1日～平成25年3月31日



株主の皆様へ



代表取締役社長

岡野教忠

株主の皆様には、平素より格別のご支援、ご高配を賜り、厚くお礼申しあげます。

さて、当社は平成25年3月31日をもって第89期の決算を終了いたしましたので、ここに第89期報告書をお届けして、事業の概況についてご報告申しあげます。何卒ご高覧賜りますようお願い申しあげます。

当連結会計年度における世界経済は、米国経済は好調な消費に支えられ堅調に推移しましたが、欧州経済は依然として景気低迷が続き、中国・アセアンを始めとする新興国経済は成長率が鈍化するなど、全体として停滞感が強まりました。

一方、我が国経済は、年度前半は継続的な円高や夏場以降の中国向け輸出の減少等により総じて不牙えに推移しましたが、12月の衆院選以降は円安の進行や株式相場の上昇等により景況感が改善しました。

当社グループ事業と関連の深い自動車産業におきましては、欧州市場の不振やアジア新興国需要の伸び率鈍化はあったものの、米国市場の持ち直し等もあり世界全体での自動車販売台数は前年比増加しました。一方、国内では年度前半はエコカー補助金・減税等の政策効果の恩恵を受け、国内自動車生産台数は前年同期比25%増となりましたが、年度後半は生産抑制等により一転し、前年同期比13%減と急減しました。

このような状況のなか、当連結会計年度における当社グループの売上高は、国内における年度後半の自動車関連製品の落ち込み・その他事業の低迷に加え、海外ではインドネシアでの二輪車販売減少等もあり、71,543百万円（前連結会計年度比5.4%減）となりました。営業利益は4,721百万円（前連結会計年度比13.3%減）、経常利益は6,078百万円（前連結会計年度比12.0%減）、当期純利益は3,645百万円（前連結会計年度比10.0%減）となりました。

当社グループでは今後の持続的な成長を実現するため、2012年度より「グローバル事業戦略による世界企業への飛躍」をメインテーマとした中期経営計画「PLAN2015」を推進し、グローバル市場での事業拡大と更なる企業価値向上を目指して取り組んでおります。「PLAN2015」では、基本方針を①グローバルマーケティング、②技術力・製品競争力の強化、③世界最高品質の実現、④ものづくり革命、⑤次世代新製品・新事業の創出、⑥グローバル事業構造改革、⑦人財育成とグローバル組織強化、とし、コアコンピタンスを強化しグローバル事業を拡大させるとともに、新製品・新事業を創出し、更なる企業価値向上を目指して取り組んでおります。

当社の配当政策につきましては、業績および配当性向等を総合的に勘案し、中間配当および期末配当の年2回、安定的な配当水準を維持することを基本

方針と考えております。当社は中間配当を行うことができる旨を定款に定めており、配当の決定機関は、中間配当は機動的な剰余金の配当を可能とするため取締役会とし、期末配当は株主総会としております。

内部留保資金につきましては、新製品・新技術の開発、生産効率化の推進、グローバルオペレーション確立に向けた事業競争力の強化等、企業価値向上に効率的に活用してまいります。

自己株式の取得につきましては、機動的な資本政策遂行の一環として、財務状況や株価水準等を勘案しながら適宜実施してまいります。

株主の皆様におかれましては、今後とも一層のご支援とご鞭撻を賜りますようお願い申しあげます。


CONTENTS

株主の皆様へ	2
セグメント情報	4
トピックス	5
財務諸表（連結）	6
財務諸表（個別）	8
会社情報／リケン環境活動	10
株式情報	11

自動車・産業機械部品事業での売上高は59,567百万円（前連結会計年度比5.8%減）、セグメント利益は3,940百万円（前連結会計年度比10.1%減）となりました。その他での売上高は14,083百万円（前連結会計年度比1.8%減）、セグメント利益は953百万円（前連結会計年度比16.3%減）となりました。



ピストンリング



カムシャフト



自動車用ナックル



ステンレス管用メカニカル継手



電波暗室

2013年3月期表彰実績

五羊一本田摩托(広州)有限公司様

「2012年五羊一本田品質優秀賞」



泰州ヤマハ動力有限公司様

「2012年泰州ヤマハ優秀サプライヤー」



長安フォードマツダ発動機有限公司様

「2012年長安フォードマツダ貢献賞」



PT. Kawasaki Motor indonesia様

「The Excellent Quality Performance」



富士重工業(株)様

「品質優秀賞」



トヨタ自動車(株)様

「感謝状」

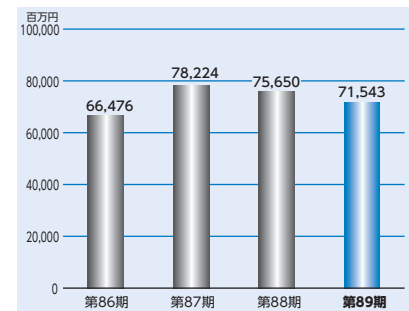


連結貸借対照表 (平成25年3月31日現在)

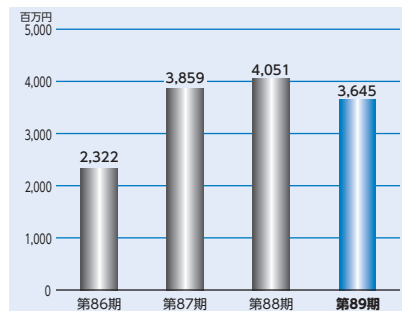
(単位：百万円)

資産の部		負債の部	
流動資産	40,513	流動負債	20,982
現金及び預金	8,002	支払手形及び買掛金	10,675
受取手形及び売掛金	17,210	短期借入金	3,705
有価証券	4,041	未払法人税等	395
商品及び製品	5,291	賞与引当金	1,745
仕掛品	2,255	その他	4,460
原材料及び貯蔵品	1,607	固定負債	6,604
繰延税金資産	1,019	長期借入金	5,000
その他	1,100	退職給付引当金	817
貸倒引当金	△16	役員退職慰労引当金	560
固定資産	39,794	環境対策引当金	207
有形固定資産	22,327	その他	19
建物及び構築物 (純額)	8,377	負債合計	27,587
機械装置及び運搬具 (純額)	9,673		
土地	2,654		
建設仮勘定	1,150		
その他 (純額)	471		
無形固定資産	645		
投資その他の資産	16,821		
投資有価証券	9,514		
繰延税金資産	2,270		
前払年金費用	4,098		
保険積立金	411		
その他	578		
貸倒引当金	△52		
資産合計	80,307		
		純資産の部	
		株主資本	53,058
		資本金	8,573
		資本剰余金	6,604
		利益剰余金	41,608
		自己株式	△3,728
		その他の包括利益累計額	△3,294
		その他有価証券評価差額金	64
		為替換算調整勘定	△3,359
		新株予約権	37
		少数株主持分	2,919
		純資産合計	52,720
		負債純資産合計	80,307

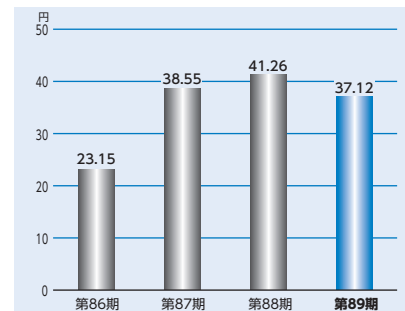
売上高



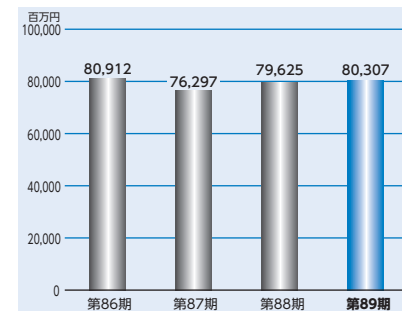
当期純利益



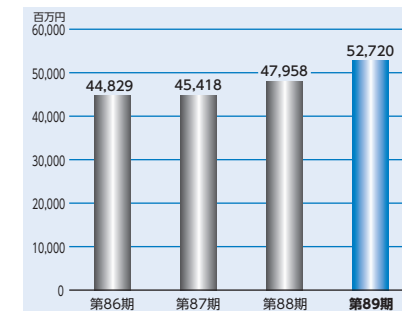
1株当たり当期純利益



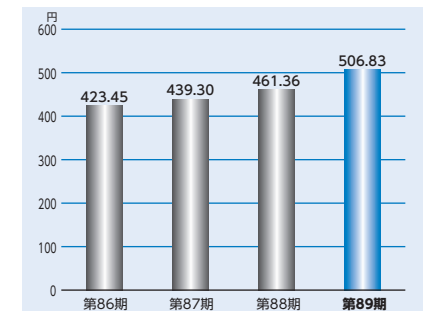
総資産



純資産



1株当たり純資産



連結損益計算書 (平成24年4月1日から平成25年3月31日まで) (単位：百万円)

科目	金額
売上高	71,543
売上原価	56,558
売上総利益	14,985
販売費及び一般管理費	10,264
営業利益	4,721
営業外収益	
受取利息及び配当金	66
持分法による投資利益	979
生命保険配当金	66
受取ロイヤリティー	347
為替差益	196
その他	162
営業外費用	
支払利息	135
固定資産処分損	96
支払補償費	132
その他	97
経常利益	6,078
特別利益	
固定資産売却益	13
投資有価証券売却益	9
貸倒引当金戻入額	3
特別損失	
固定資産除却損	43
減損損失	148
事業構造改革費用	197
その他	6
税金等調整前当期純利益	5,708
法人税、住民税及び事業税	1,241
法人税等調整額	334
少数株主損益調整前当期純利益	4,132
少数株主利益	487
当期純利益	3,645

連結包括利益計算書 (平成24年4月1日から平成25年3月31日まで) (単位：百万円)

科目	金額
少数株主損益調整前当期純利益	4,132
その他の包括利益	
その他有価証券評価差額金	45
為替換算調整勘定	972
持分法適用会社に対する持分相当額	999
その他の包括利益合計	2,017
包括利益	6,150
(内訳)	
親会社株主に係る包括利益	5,549
少数株主に係る包括利益	600

連結キャッシュ・フロー計算書 (平成24年4月1日から平成25年3月31日まで) (単位：百万円)

科目	金額
営業活動によるキャッシュ・フロー	5,982
投資活動によるキャッシュ・フロー	△4,339
財務活動によるキャッシュ・フロー	△2,143
現金及び現金同等物に係る換算差額	483
現金及び現金同等物の増減額	△17
現金及び現金同等物の期首残高	11,671
現金及び現金同等物の期末残高	11,654

連結株主資本等変動計算書 (平成24年4月1日から平成25年3月31日まで)

(単位：百万円)

	株主資本				株主資本合計	その他の包括利益累計額			新株予約権	少数株主持分	純資産合計
	資本金	資本剰余金	利益剰余金	自己株式		その他有価証券評価差額金	為替換算調整勘定	その他の包括利益累計額合計			
期首残高	8,573	6,604	39,050	△3,724	50,503	21	△5,221	△5,199	33	2,621	47,958
当連結会計年度変動額											
剰余金の配当			△1,080		△1,080						△1,080
当期純利益			3,645		3,645						3,645
自己株式の取得				△3	△3						△3
連結範囲の変動			△6		△6						△6
株主資本以外の項目の当期変動額 (純額)						43	1,861	1,904	3	298	2,206
当連結会計年度の変動額合計	—	—	2,558	△3	2,554	43	1,861	1,904	3	298	4,761
期末残高	8,573	6,604	41,608	△3,728	53,058	64	△3,359	△3,294	37	2,919	52,720

貸借対照表 (平成25年3月31日現在)

(単位：百万円)

資産の部		負債の部	
流動資産	27,533	流動負債	17,864
現金及び預金	2,045	支払手形	1,356
受取手形	1,454	買掛金	6,720
売掛金	13,591	1年内返済予定の長期借入金	3,360
有価証券	4,000	リース債務	3
商品及び製品	2,314	未払金	909
原材料及び貯蔵品	682	未払費用	887
仕掛品	1,670	未払法人税等	169
前払費用	135	預り金	2,921
繰延税金資産	637	賞与引当金	1,214
関係会社短期貸付金	254	設備関係支払手形	241
その他	749	その他	77
貸倒引当金	△3	固定負債	5,766
固定資産	30,102	長期借入金	5,000
有形固定資産	13,191	リース債務	6
建物	5,437	役員退職慰労引当金	560
構築物	454	環境対策引当金	199
機械及び装置	5,147	負債合計	23,631
車両運搬具	10		
工具、器具及び備品	272		
土地	1,356		
リース資産	10		
建設仮勘定	502		
無形固定資産	423		
借地権	30		
ソフトウェア	90		
ソフトウェア仮勘定	284		
その他	17		
投資その他の資産	16,486		
投資有価証券	400		
関係会社株式	6,097		
出資金	0		
関係会社出資金	2,692		
関係会社長期貸付金	677		
破産更生債権等	10		
長期前払費用	34		
繰延税金資産	1,890		
前払年金費用	4,098		
保険積立金	395		
その他	241		
貸倒引当金	△52		
資産合計	57,635		

損益計算書 (平成24年4月1日から平成25年3月31日まで)

(単位：百万円)

科目	金額	
売上高		55,375
売上原価		45,054
売上総利益		10,320
販売費及び一般管理費		7,573
営業利益		2,746
営業外収益		
受取利息	19	
受取配当金	882	
生命保険配当金	65	
受取ロイヤリティー	436	
為替差益	85	
雑収入	156	1,645
営業外費用		
支払利息	127	
固定資産処分損	96	
支払補償費	122	
雑損失	206	553
経常利益		3,838
特別利益		
固定資産売却益	28	
貸倒引当金戻入額	3	
関係会社清算益	4	36
特別損失		
固定資産売却損	3	
固定資産除却損	34	
減損損失	24	
関係会社株式評価損	8	
事業構造改革費用	188	260
税引前当期純利益		3,614
法人税、住民税及び事業税	626	
法人税等調整額	308	935
当期純利益		2,679

株主資本等変動計算書 (平成24年4月1日から平成25年3月31日まで)

(単位：百万円)

	株主資本										
	資本金	資本剰余金			利益剰余金						利益剰余金合計
		資本準備金	資本剰余金合計	利益準備金	その他利益剰余金						
					配当引当積立金	海外事業積立金	圧縮記帳積立金	買換資産圧縮積立金	別途積立金	繰越利益剰余金	
期首残高	8,573	6,604	6,604	1,457	4,000	8,000	21	55	4,700	2,625	20,859
当期変動額											
剰余金の配当										△1,080	△1,080
当期純利益										2,679	2,679
海外事業積立金の積立						1,000				△1,000	
圧縮記帳積立金の取崩							△1			1	
買換資産圧縮積立金の取崩								△3		3	
別途積立金の積立									300	△300	
自己株式の取得											
株主資本以外の項目の当期変動額 (純額)											
当期変動額合計						1,000	△1	△3	300	304	1,599
期末残高	8,573	6,604	6,604	1,457	4,000	9,000	19	51	5,000	2,929	22,459

	株主資本		評価・換算差額等		新株予約権	純資産合計
	自己株式	株主資本合計	その他有価証券評価差額金	評価・換算差額等合計		
期首残高	△3,724	32,313	23	23	33	32,370
当期変動額						
剰余金の配当		△1,080				△1,080
当期純利益		2,679				2,679
海外事業積立金の積立						
圧縮記帳積立金の取崩						
買換資産圧縮積立金の取崩						
別途積立金の積立						
自己株式の取得	△3	△3				△3
株主資本以外の項目の当期変動額 (純額)			33	33	3	36
当期変動額合計	△3	1,596	33	33	3	1,633
期末残高	△3,728	33,909	56	56	37	34,003



<http://www.riken.co.jp>

本 社	〒102-8202 東京都千代田区九段北1-13-5 (ヒューリック九段ビル) TEL (03) 3230-3911	大阪 営業 部	〒541-0043 大阪市中央区高麗橋4-1-1 (大阪興銀ビル) TEL (06) 4706-6720
札幌 営業 所	〒003-0012 札幌市白石区中央2条6-4-10 TEL (011) 865-1919	広島 営業 部	〒732-0052 広島市東区光町1-12-20 (もみじ広島光町ビル) TEL (082) 506-2455
仙台 営業 所	〒981-3133 仙台市泉区泉中央4-1-5 (SAKAE泉中央ビル) TEL (022) 773-8825	福岡 営業 所	〒812-0011 福岡市博多区博多駅前1-4-4 (JPR博多ビル) TEL (092) 474-2175
神奈川 営業 部	〒243-0018 厚木市中町3-3-9 (厚木アーバンプラザ) TEL (046) 225-7111	柏崎 事業 所	〒945-8555 新潟県柏崎市北斗町1-37 TEL (0257) 23-3113
浜松 営業 部	〒430-0933 浜松市中区鍛冶町319-28 (日本生命浜松センタービル) TEL (053) 457-1155	熊谷 事業 所	〒360-8522 埼玉県熊谷市末広4-14-1 TEL (048) 521-3511
名古屋 営業 部	〒460-0003 名古屋市中区錦1-13-26 (名古屋伏見スクエアビル)		
中部 営業 部	TEL (052) 201-8681		

財務諸表掲載の

ホームページアドレス

http://www.riken.co.jp/ir/d_kessan.html

